



DOCUMENTO CONTENENTE LE INFORMAZIONI CHIAVE

SCOPO

Il presente documento contiene informazioni chiave relative a questo prodotto d'investimento. Non si tratta di un documento promozionale. Le informazioni, prescritte per legge, hanno lo scopo di aiutarvi a capire le caratteristiche, i rischi, i costi, i guadagni e le perdite potenziali di questo prodotto e di aiutarvi a fare un raffronto con altri prodotti d'investimento.

PRODOTTO

Nome del prodotto:	GeneraSviluppo Sostenibile
Compagnia:	GENERALI ITALIA S.p.A.
Sito web della Compagnia:	www.generali.it
Per ulteriori informazioni chiamare il numero:	041 5492111
Autorità di Vigilanza competente per questo documento:	CONSOB
Data del documento:	10/03/2021

State per acquistare un prodotto che non è semplice e può essere di difficile comprensione.

COS'È QUESTO PRODOTTO?

Tipo: prodotto d'investimento assicurativo a vita intera a premio unico con possibilità di effettuare versamenti di premi unici aggiuntivi, con capitale collegato in parte a fondi interni e in parte ad una gestione separata.

Obiettivi:

incrementare il valore del capitale versato, investendo indirettamente in attivi selezionati in funzione di politiche di investimento orientate al raggiungimento degli Obiettivi di Sviluppo Sostenibile concordati dall'Organizzazione delle Nazioni Unite con l'Agenda 2030, e cercando allo stesso tempo di mantenere stabilità dei rendimenti grazie all'investimento in gestione separata. Infatti, al netto dei costi, i premi sono investiti al 50% nella gestione separata Gesav e al 50% in uno o più fondi interni assicurativi, a scelta tra i seguenti:

- Generali Consumo Responsabile
- Generali Salute e Benessere
- Generali Tutela del Clima
- Generali Crescita Sostenibile
- Generali Pari Opportunità.

Al momento della sottoscrizione è inoltre possibile attivare il servizio Bilancia, che prevede che il 50% destinato ai fondi interni scelti sarà inizialmente investito:

- 80% in gestione separata GESAV;
- 20% in quote dei fondi interni scelti.

Nel corso dei successivi due anni, quanto temporaneamente investito in GESAV sarà progressivamente disinvestito e contestualmente trasferito nel fondo interno con frequenza bimestrale per arrivare, alla fine del secondo anno, alla ripartizione 50% in gestione separata GESAV e 50% nei fondi interni scelti.

Il rendimento del prodotto nel suo complesso dipende dall'andamento delle quote del fondo interno o dei fondi interni scelti dal contraente e dal rendimento realizzato dalla gestione separata Gesav.

I fondi interni perseguono l'obiettivo di incrementare il proprio valore investendo prevalentemente in OICR che, a loro volta, investono in aziende che contribuiscono agli Obiettivi di sviluppo sostenibile ONU. In particolare, Generali Consumo Responsabile investe prevalentemente in aziende che contribuiscono alla riduzione degli sprechi e al riciclo delle risorse; Generali Salute e Benessere in aziende che operano nel campo della salute e cercano di promuovere uno stile di vita sano; Generali Tutela del Clima in aziende che contribuiscono alla riduzione dell'inquinamento a livello globale, alla produzione di energia rinnovabile e alla tutela dell'ambiente; Generali Crescita Sostenibile in aziende attive nel campo delle infrastrutture economiche e sociali con lo scopo di migliorare la qualità della vita nelle città e il rispetto della forza lavoro; Generali Pari Opportunità in aziende orientate al rispetto delle pari opportunità e alla crescita professionale equa. La gestione separata Gesav è composta da un portafoglio titoli tipicamente obbligazionario, che mantiene costantemente un basso livello di rischio e persegue la stabilità dei rendimenti nel tempo.

Investitori al dettaglio a cui si intende commercializzare il prodotto: il tipo di cliente varia a seconda delle opzioni di investimento sottostanti scelte. I documenti contenenti le informazioni specifiche su ciascuna opzione di investimento sottostante sono disponibili sul sito www.generali.it nella pagina dedicata al prodotto. Il prodotto è destinato a clienti che desiderano contribuire, tramite i propri investimenti, al raggiungimento degli Obiettivi di Sviluppo Sostenibile concordati dall'Organizzazione delle Nazioni Unite con l'Agenda 2030.

Prestazioni assicurative e costi: il prodotto è a vita intera, pertanto è prevista una prestazione solo in caso di decesso dell'assicurato. In questo caso, Generali Italia paga un importo dato dalla somma degli investimenti nei fondi interni, aumentati dello 0,2%, e degli investimenti nella gestione separata. In caso di vita dell'assicurato, il contraente può riscattare il contratto, con le modalità e i costi previsti alla sezione "Per quanto tempo devo detenerlo? Posso ritirare il capitale prematuramente?". Per la parte versata nella gestione separata è garantita la conservazione del capitale in caso di decesso dell'assicurato.

Il valore della prestazione è riportato nella sezione "Quali sono i rischi e qual è il potenziale rendimento?".

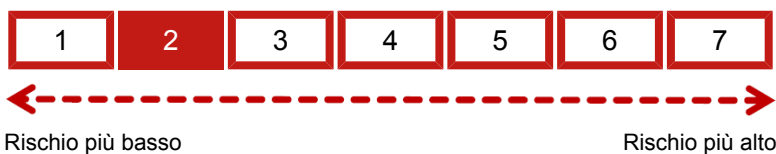
A scelta del contraente, la prestazione principale può essere integrata con le seguenti prestazioni aggiuntive, che derivano dall'attivazione di coperture demografiche facoltative:

- in caso di decesso dell'assicurato, a fronte del versamento di un premio unico;
- in caso di decesso accidentale dell'assicurato, che viene raddoppiata in caso di decesso causato da incidente stradale, a fronte del

versamento di un premio unico.

Il premio delle coperture demografiche facoltative è interamente corrisposto per la copertura demografica e, pertanto, non viene investito. Il contratto non ha scadenza prefissata. La durata coincide con la vita dell'assicurato.

QUALI SONO I RISCHI E QUAL È IL POTENZIALE RENDIMENTO?



L'indicatore di rischio presuppone che il prodotto sia mantenuto per 7 anni.
In caso di disinvestimento in una fase iniziale la somma rimborsata potrebbe essere minore.
Non è possibile disinvestire anticipatamente nel primo anno.

Indicatore di rischio

L'indicatore sintetico di rischio è un'indicazione orientativa del livello di rischio di questo prodotto rispetto ad altri prodotti. Esso esprime la probabilità che il prodotto subisca perdite monetarie a causa di movimenti sul mercato o a causa della nostra incapacità di pagarvi quanto dovuto.

Abbiamo classificato questo prodotto al livello 2 su 7, che corrisponde alla classe di rischio bassa.

Ciò significa che le perdite potenziali dovute alla performance futura del prodotto sono classificate nel livello basso e che è molto improbabile che le cattive condizioni di mercato influenzino la nostra capacità di pagarvi quanto dovuto.

Per la parte investita in gestione separata avete diritto alla restituzione di almeno il 100% del vostro capitale, al netto dei costi. Qualsiasi importo superiore a quello indicato e qualsiasi rendimento aggiuntivo dipendono dalla performance futura del mercato e sono incerti. Tuttavia, questa protezione della performance futura del mercato non si applicherà se voi disinvestite dal prodotto.

Per la parte investita nei fondi interni, questo prodotto non comprende alcuna protezione della performance futura del mercato; pertanto potreste perdere completamente questa parte dell'investimento.

Se noi non siamo in grado di pagarvi quanto dovuto, potreste perdere il vostro intero investimento.

In caso di uscita anticipata nei primi 5 anni si rimanda alla sezione "Per quanto tempo devo detenerlo? Posso ritirare il capitale prematuramente?".

Il rischio e il rendimento del prodotto variano a seconda delle opzioni di investimento sottostante scelte.

I documenti contenenti le informazioni specifiche su ciascuna opzione di investimento sottostante sono disponibili sul sito www.generali.it, nella pagina dedicata al prodotto.

COSA ACCADE SE GENERALI ITALIA NON È IN GRADO DI CORRISPONDERE QUANTO DOVUTO?

Non esiste un sistema di garanzia pubblico o privato che possa compensare eventuali perdite dovute all'insolvenza di Generali Italia. Per gli investimenti effettuati in questo prodotto gli attivi a copertura degli impegni di Generali Italia saranno utilizzati per soddisfare - con priorità rispetto a tutti gli altri creditori - il credito derivante dal contratto, al netto delle spese per la procedura di liquidazione.

QUALI SONO I COSTI?

Andamento dei costi nel tempo

La diminuzione del rendimento (Reduction in Yield - RIY) esprime l'impatto dei costi totali sostenuti sul possibile rendimento dell'investimento. I costi totali tengono conto dei costi una tantum e correnti. Gli importi qui riportati corrispondono ai costi cumulativi del prodotto in 3 periodi di detenzione differenti e comprendono le potenziali penali per uscita anticipata. Questi importi si basano sull'ipotesi che siano investiti € 10.000,00. Gli importi sono stimati e potrebbero cambiare in futuro.

Investimento di € 10.000,00

Scenari	In caso di disinvestimento dopo 1 anno	In caso di disinvestimento dopo 4 anni	In caso di disinvestimento dopo 7 anni
Costi totali	€ 476,16 - € 541,07	€ 921,89 - € 1.475,63	€ 1.415,81 - € 2.568,50
Impatto sul rendimento (RIY) per anno	4,85% - 5,46%	2,31% - 3,60%	2,00% - 3,41%

Composizione dei costi

La seguente tabella presenta:

- l'impatto, per ciascun anno, dei differenti tipi di costi sul possibile rendimento dell'investimento alla fine del periodo di detenzione raccomandato;
- il significato delle differenti categorie di costi.

Questa tabella presenta l'impatto sul rendimento per anno

Costi una tantum	Costi di ingresso	0,24% - 0,24%	Impatto dei costi da sostenere al momento della sottoscrizione dell'investimento, già compresi nel premio. Questo è l'importo massimo che si paga; si potrebbe pagare di meno. Questo importo comprende i costi di distribuzione del prodotto.
	Costi di uscita	0,01% - 0,01%	Impatto dei costi di uscita dall'investimento alla fine del periodo di detenzione raccomandato.
Costi correnti	Costi di transazione del portafoglio	0,00%	Impatto dei nostri costi di acquisto e vendita degli investimenti sottostanti per il prodotto.
	Altri costi correnti	1,75% - 3,15%	Impatto dei costi che tratteniamo ogni anno per gestire i vostri investimenti.

I costi effettivamente sostenuti potrebbero essere maggiori di quelli esposti se sono effettuati switch tra fondi interni (servizio "Cambia fondi").

Gli altri costi correnti per l'investitore variano a seconda delle opzioni di investimento sottostanti scelte. Informazioni specifiche su ciascuna opzione di investimento sottostante sono reperibili nell'apposito documento, disponibile sul sito www.generali.it nella pagina dedicata al prodotto.

PER QUANTO TEMPO DEVO DETENERLO? POSSO RITIRARE IL CAPITALE PREMATURAMENTE?

Il contraente può:

- revocare la proposta prima della conclusione del contratto
- recedere dal contratto entro 30 giorni dalla sua conclusione.

Periodo di detenzione raccomandato: 7 anni

Periodo di detenzione minimo richiesto: 1 anno

Il periodo di detenzione raccomandato coincide con il momento dal quale, in base allo scenario moderato, il prodotto recupera i costi e ha un rendimento atteso giudicato in linea con il suo profilo di rischio.

È possibile disinvestire dopo almeno un anno dalla decorrenza del contratto, con richiesta scritta.

Per realizzare gli obiettivi di questo prodotto raccomandiamo di mantenere l'investimento fino al periodo di detenzione raccomandato. In caso di rimborso anticipato, i risultati possono essere inferiori, specialmente con riferimento ai fondi interni per le cui prestazioni Generali Italia non offre alcuna garanzia di capitale o di rendimento minimo. Per ogni richiesta di disinvestimento (riscatto) si applica un costo amministrativo di € 10,00. Se il riscatto è chiesto nel corso delle prime 5 annualità, si applica al solo valore in gestione separata una penale del 2%, 1,5%, 1% o 0,5% a seconda dell'annualità in corso (rispettivamente 2a 3a, 4a e 5a annualità). Dopo le prime 5 annualità, si applica solo il costo amministrativo.

Per l'impatto di tali costi sul rendimento si veda la tabella "Andamento dei costi nel tempo", nella sezione "Quali sono i costi?".

COME PRESENTARE RECLAMI?

Eventuali reclami possono essere presentati a Generali Italia:

- con lettera a "Generali Italia S.p.A. – Tutela Cliente – Via Leonida Bissolati, 23 – 00187 Roma"
- tramite la pagina dedicata ai reclami nel sito <http://www.generali.it/Info/Reclami>
- via e-mail a reclami.it@generali.com

La funzione aziendale incaricata della gestione dei reclami è Tutela Cliente.

Generali Italia deve rispondere entro 45 giorni. Il termine può essere sospeso per un massimo di 15 giorni per eventuali integrazioni istruttorie in caso di reclamo riferito al comportamento degli Agenti e dei loro dipendenti e collaboratori.

ALTRE INFORMAZIONI RILEVANTI

Questo documento deve essere letto insieme al set informativo del prodotto, di cui è parte integrante insieme al DIP aggiuntivo IBIP e alle condizioni di assicurazione. Per legge il set informativo deve esservi trasmesso prima della sottoscrizione della proposta di assicurazione, ed è disponibile anche sul sito www.generali.it nella pagina dedicata al prodotto.

È possibile chiedere il regolamento e il rendiconto della gestione separata, disponibili anche sul sito www.generali.it nella pagina dedicata alle gestioni separate. È inoltre possibile richiedere il regolamento e il rendiconto dei fondi interni, disponibili anche sul sito www.generali.it nella pagina dedicata ai fondi interni. Per ulteriori informazioni sugli investimenti etici e sostenibili è possibile consultare la pagina "Informativa strumenti sostenibili" sul sito www.generali.it.



DOCUMENTO CONTENENTE LE INFORMAZIONI SPECIFICHE PER L'OPZIONE DI INVESTIMENTO GENERALI CONSUMO RESPONSABILE

PRODOTTO

Nome del prodotto:	GeneraSviluppo Sostenibile
Opzione di investimento:	Generali Consumo Responsabile
Data del documento:	10/03/2021

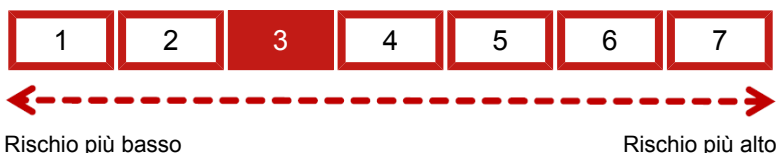
State per acquistare un prodotto che non è semplice e può essere di difficile comprensione.

COS'È QUESTO PRODOTTO?

Obiettivi dell'opzione di investimento: il fondo interno Generali Consumo Responsabile persegue l'obiettivo di incrementare il suo valore investendo in attivi selezionati in funzione di politiche di investimento orientate alla tutela dell'ambiente. Infatti, il fondo investe prevalentemente in OICR che investono a loro volta in aziende che contribuiscono alla riduzione degli sprechi, commercializzano prodotti realizzati con materiale riciclato e adottano solide politiche di gestione dei rifiuti. Il rendimento di quanto investito nel fondo interno dipende dall'andamento delle quote del fondo stesso.

Investitori al dettaglio a cui si intende commercializzare l'opzione di investimento: il prodotto, nel suo complesso, è rivolto ad un cliente retail, con un'esigenza di investimento, un orizzonte temporale almeno medio, un profilo di rischio medio-basso e conoscenza o esperienza sui prodotti di investimento assicurativi collegati sia a fondi interni che a gestioni separate. In particolare, questa opzione di investimento è destinata a clienti che desiderano contribuire, tramite i propri investimenti, al consumo sostenibile delle risorse e alla tutela dell'ambiente.

QUALI SONO I RISCHI E QUAL È IL POTENZIALE RENDIMENTO?



L'indicatore di rischio presuppone che il prodotto sia mantenuto per 7 anni.

Indicatore di rischio

L'indicatore sintetico di rischio è un'indicazione orientativa del livello di rischio di questa opzione di investimento rispetto ad altri prodotti. Esso esprime la probabilità che l'investimento subisca perdite monetarie a causa di movimenti sul mercato o a causa della nostra incapacità di pagarvi quanto dovuto.

Abbiamo classificato questa opzione di investimento al livello 3 su 7 che corrisponde alla classe di rischio medio-bassa. Ciò significa che le perdite potenziali dovute alla performance futura dell'opzione di investimento sono classificate nel livello medio-basso e che è molto improbabile che le cattive condizioni di mercato influenzino la nostra capacità di pagarvi quanto dovuto.

Per la parte investita in questa opzione di investimento, il prodotto non comprende alcuna protezione della performance futura del mercato; pertanto potreste perdere completamente questa parte dell'investimento.

Se noi non siamo in grado di pagarvi quanto dovuto, potreste perdere il vostro intero investimento.

Scenari di performance

Investimento di € 10.000,00		Premio assicurativo di € 0,00		
		1 anno	4 anni	7 anni (periodo di detenzione raccomandato)
Scenari di sopravvivenza				
Scenario di stress	Possibile rimborso al netto dei costi	€ 4.696,66	€ 5.977,43	€ 4.790,81
	Rendimento medio per ciascun anno	-53,03%	-12,07%	-9,98%
Scenario sfavorevole	Possibile rimborso al netto dei costi	€ 9.064,50	€ 8.723,71	€ 8.704,70
	Rendimento medio per ciascun anno	-9,36%	-3,36%	-1,96%
Scenario moderato	Possibile rimborso al netto dei costi	€ 10.053,87	€ 10.713,14	€ 11.415,60
	Rendimento medio per ciascun anno	0,54%	1,74%	1,91%
Scenario favorevole	Possibile rimborso al netto dei costi	€ 11.101,91	€ 13.097,71	€ 14.903,77
	Rendimento medio per ciascun anno	11,02%	6,98%	5,87%
Scenario di morte				
In caso di decesso dell'assicurato	Possibile rimborso a favore dei vostri beneficiari al netto dei costi	€ 10.084,00	€ 10.744,59	€ 11.448,45

Le evoluzioni future dei mercati non possono essere previste con precisione. Gli scenari presentati sono solo un'indicazione di alcuni dei possibili risultati sulla base di rendimenti recenti. I rendimenti effettivi potrebbero essere inferiori.

Questa tabella mostra gli importi dei possibili rimborsi nei prossimi 7 anni, in scenari diversi, ipotizzando un investimento di € 10.000,00. Gli scenari presentati mostrano la possibile performance dell'investimento. Possono essere confrontati con gli scenari di altri prodotti. Gli scenari presentati sono una stima della performance futura sulla base di prove relative alle variazioni passate del valore di questo investimento e non sono un indicatore esatto. Gli importi dei rimborsi varieranno a seconda della performance del mercato e del periodo di tempo per cui è mantenuta l'opzione d'investimento.

Lo scenario di stress indica quale potrebbe essere l'importo rimborsato in circostanze di mercato estreme e non tiene conto della situazione in cui non siamo in grado di pagarvi.

Le cifre riportate comprendono tutti i costi del prodotto in quanto tale, e comprendono i costi di distribuzione del prodotto. Le cifre non tengono conto della vostra situazione fiscale personale, che può incidere anch'essa sull'importo del rimborso.

QUALI SONO I COSTI?

Andamento dei costi nel tempo

La diminuzione del rendimento (Reduction in Yield - RIY) esprime l'impatto dei costi totali sostenuti sul possibile rendimento dell'investimento. I costi totali tengono conto dei costi una tantum e ricorrenti. Gli importi qui riportati corrispondono ai costi cumulativi del prodotto in 3 periodi di detenzione differenti e comprendono le potenziali penali per uscita anticipata. Questi importi si basano sull'ipotesi che siano investiti € 10.000,00. Gli importi sono stimati e potrebbero cambiare in futuro.

Investimento di € 10.000,00			
Scenari	In caso di disinvestimento dopo 1 anno	In caso di disinvestimento dopo 4 anni	In caso di disinvestimento dopo 7 anni
Costi totali	€ 479,11	€ 1.446,67	€ 2.477,62
Impatto sul rendimento (RIY) per anno	4,88%	3,57%	3,39%

Composizione dei costi

La seguente tabella presenta:

- l'impatto, per ciascun anno, dei differenti tipi di costi sul possibile rendimento dell'investimento alla fine del periodo di detenzione raccomandato;
- il significato delle differenti categorie di costi.

Questa tabella presenta l'impatto sul rendimento per anno

Costi una tantum	Costi di ingresso	0,24%	Impatto dei costi da sostenere al momento della sottoscrizione dell'investimento, già compresi nel premio. Questo è l'importo massimo che si paga; si potrebbe pagare di meno. Questo importo comprende i costi di distribuzione del prodotto.
	Costi di uscita	0,01%	Impatto dei costi di uscita dall'investimento alla fine del periodo di detenzione raccomandato.
Costi correnti	Costi di transazione del portafoglio	0,00%	Impatto dei nostri costi di acquisto e vendita degli investimenti sottostanti per il prodotto.
	Altri costi correnti	3,14%	Impatto dei costi che tratteniamo ogni anno per gestire i vostri investimenti.



DOCUMENTO CONTENENTE LE INFORMAZIONI SPECIFICHE PER L'OPZIONE DI INVESTIMENTO GENERALI CRESCITA SOSTENIBILE

PRODOTTO

Nome del prodotto:	GeneraSviluppo Sostenibile
Opzione di investimento:	Generali Crescita Sostenibile
Data del documento:	10/03/2021

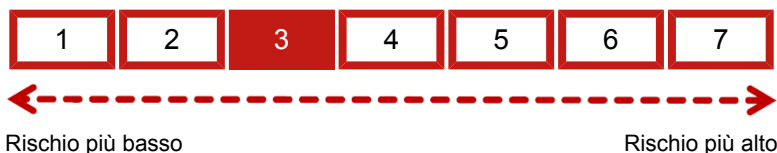
State per acquistare un prodotto che non è semplice e può essere di difficile comprensione.

COS'È QUESTO PRODOTTO?

Obiettivi dell'opzione di investimento: il fondo interno Generali Crescita Sostenibile persegue l'obiettivo di incrementare il suo valore investendo in attivi selezionati in funzione di politiche di investimento orientate alla crescita sostenibile. Infatti, il fondo investe prevalentemente in OICR che investono in aziende attive nel campo delle infrastrutture economiche, sociali ed ambientali con lo scopo di migliorare la qualità della vita nelle città e nel rispetto della forza lavoro. Il rendimento di quanto investito nel fondo interno dipende dall'andamento delle quote del fondo stesso.

Investitori al dettaglio a cui si intende commercializzare l'opzione di investimento: il prodotto, nel suo complesso, è rivolto ad un cliente retail, con un'esigenza di investimento, un orizzonte temporale almeno medio, un profilo di rischio medio-basso e conoscenza o esperienza sui prodotti di investimento assicurativi collegati sia a fondi interni che a gestioni separate. In particolare, questa opzione di investimento è destinata a clienti che desiderano contribuire, tramite i propri investimenti, alla crescita sostenibile.

QUALI SONO I RISCHI E QUAL È IL POTENZIALE RENDIMENTO?



L'indicatore di rischio presuppone che il prodotto sia mantenuto per 7 anni.

Indicatore di rischio

L'indicatore sintetico di rischio è un'indicazione orientativa del livello di rischio di questa opzione di investimento rispetto ad altri prodotti. Esso esprime la probabilità che l'investimento subisca perdite monetarie a causa di movimenti sul mercato o a causa della nostra incapacità di pagarvi quanto dovuto.

Abbiamo classificato questa opzione di investimento al livello 3 su 7 che corrisponde alla classe di rischio medio-bassa. Ciò significa che le perdite potenziali dovute alla performance futura dell'opzione di investimento sono classificate nel livello medio-basso e che è molto improbabile che le cattive condizioni di mercato influenzino la nostra capacità di pagarvi quanto dovuto.

Per la parte investita in questa opzione di investimento, il prodotto non comprende alcuna protezione della performance futura del mercato; pertanto potreste perdere completamente questa parte dell'investimento.

Se noi non siamo in grado di pagarvi quanto dovuto, potreste perdere il vostro intero investimento.

Scenari di performance

Investimento di € 10.000,00		Premio assicurativo di € 0,00		
		1 anno	4 anni	7 anni (periodo di detenzione raccomandato)
Scenari di sopravvivenza				
Scenario di stress	Possibile rimborso al netto dei costi	€ 4.919,35	€ 5.894,48	€ 4.699,89
	Rendimento medio per ciascun anno	-50,81%	-12,38%	-10,23%
Scenario sfavorevole	Possibile rimborso al netto dei costi	€ 9.159,57	€ 9.092,87	€ 9.358,50
	Rendimento medio per ciascun anno	-8,40%	-2,35%	-0,94%
Scenario moderato	Possibile rimborso al netto dei costi	€ 10.156,05	€ 11.162,03	€ 12.267,57
	Rendimento medio per ciascun anno	1,56%	2,79%	2,96%
Scenario favorevole	Possibile rimborso al netto dei costi	€ 11.218,53	€ 13.650,10	€ 16.019,59
	Rendimento medio per ciascun anno	12,19%	8,09%	6,96%
Scenario di morte				
In caso di decesso dell'assicurato	Possibile rimborso a favore dei vostri beneficiari al netto dei costi	€ 10.186,38	€ 11.194,38	€ 12.302,12

Le evoluzioni future dei mercati non possono essere previste con precisione. Gli scenari presentati sono solo un'indicazione di alcuni dei possibili risultati sulla base di rendimenti recenti. I rendimenti effettivi potrebbero essere inferiori.

Questa tabella mostra gli importi dei possibili rimborsi nei prossimi 7 anni, in scenari diversi, ipotizzando un investimento di € 10.000,00. Gli scenari presentati mostrano la possibile performance dell'investimento. Possono essere confrontati con gli scenari di altri prodotti. Gli scenari presentati sono una stima della performance futura sulla base di prove relative alle variazioni passate del valore di questo investimento e non sono un indicatore esatto. Gli importi dei rimborsi varieranno a seconda della performance del mercato e del periodo di tempo per cui è mantenuta l'opzione d'investimento.

Lo scenario di stress indica quale potrebbe essere l'importo rimborsato in circostanze di mercato estreme e non tiene conto della situazione in cui non siamo in grado di pagarvi.

Le cifre riportate comprendono tutti i costi del prodotto in quanto tale, e comprendono i costi di distribuzione del prodotto. Le cifre non tengono conto della vostra situazione fiscale personale, che può incidere anch'essa sull'importo del rimborso.

QUALI SONO I COSTI?

Andamento dei costi nel tempo

La diminuzione del rendimento (Reduction in Yield - RIY) esprime l'impatto dei costi totali sostenuti sul possibile rendimento dell'investimento. I costi totali tengono conto dei costi una tantum e ricorrenti. Gli importi qui riportati corrispondono ai costi cumulativi del prodotto in 3 periodi di detenzione differenti e comprendono le potenziali penali per uscita anticipata. Questi importi si basano sull'ipotesi che siano investiti € 10.000,00. Gli importi sono stimati e potrebbero cambiare in futuro.

Investimento di € 10.000,00			
Scenari	In caso di disinvestimento dopo 1 anno	In caso di disinvestimento dopo 4 anni	In caso di disinvestimento dopo 7 anni
Costi totali	€ 481,17	€ 1.475,63	€ 2.568,50
Impatto sul rendimento (RIY) per anno	4,92%	3,60%	3,41%

Composizione dei costi

La seguente tabella presenta:

- l'impatto, per ciascun anno, dei differenti tipi di costi sul possibile rendimento dell'investimento alla fine del periodo di detenzione raccomandato;
- il significato delle differenti categorie di costi.

Questa tabella presenta l'impatto sul rendimento per anno

Costi una tantum	Costi di ingresso	0,24%	Impatto dei costi da sostenere al momento della sottoscrizione dell'investimento, già compresi nel premio. Questo è l'importo massimo che si paga; si potrebbe pagare di meno. Questo importo comprende i costi di distribuzione del prodotto.
	Costi di uscita	0,01%	Impatto dei costi di uscita dall'investimento alla fine del periodo di detenzione raccomandato.
Costi correnti	Costi di transazione del portafoglio	0,00%	Impatto dei nostri costi di acquisto e vendita degli investimenti sottostanti per il prodotto.
	Altri costi correnti	3,16%	Impatto dei costi che tratteniamo ogni anno per gestire i vostri investimenti.



DOCUMENTO CONTENENTE LE INFORMAZIONI SPECIFICHE PER L'OPZIONE DI INVESTIMENTO GENERALI PARI OPPORTUNITÀ

PRODOTTO

Nome del prodotto:	GeneraSviluppo Sostenibile
Opzione di investimento:	Generali Pari Opportunità
Data del documento:	10/03/2021

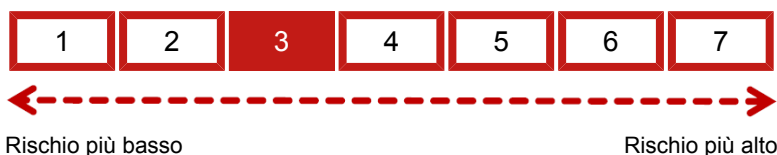
State per acquistare un prodotto che non è semplice e può essere di difficile comprensione.

COS'È QUESTO PRODOTTO?

Obiettivi dell'opzione di investimento: il fondo interno Generali Pari Opportunità persegue l'obiettivo di incrementare il suo valore investendo in attivi selezionati in funzione di politiche di investimento orientate al rispetto delle pari opportunità e alla tutela dell'equità. Infatti, il fondo investe prevalentemente in OICR che investono in aziende orientate al rispetto delle pari opportunità, alla promozione dell'uguaglianza di genere, delle minoranze e alla crescita professionale equa e più in generale in tutte quelle aziende che, con solide politiche anticorruzione, favoriscono un ambiente di lavoro positivo e un elevato livello di soddisfazione dei propri dipendenti. Il rendimento di quanto investito nel fondo interno dipende dall'andamento delle quote del fondo stesso.

Investitori al dettaglio a cui si intende commercializzare l'opzione di investimento: il prodotto, nel suo complesso, è rivolto ad un cliente retail, con un'esigenza di investimento, un orizzonte temporale almeno medio, un profilo di rischio medio-basso e conoscenza o esperienza sui prodotti di investimento assicurativi collegati sia a fondi interni che a gestioni separate. In particolare, questa opzione di investimento è destinata a clienti che desiderano incentivare, tramite i propri investimenti, il rispetto delle pari opportunità e dell'equità sociale.

QUALI SONO I RISCHI E QUAL È IL POTENZIALE RENDIMENTO?



L'indicatore di rischio presuppone che il prodotto sia mantenuto per 7 anni.

Indicatore di rischio

L'indicatore sintetico di rischio è un'indicazione orientativa del livello di rischio di questa opzione di investimento rispetto ad altri prodotti. Esso esprime la probabilità che l'investimento subisca perdite monetarie a causa di movimenti sul mercato o a causa della nostra incapacità di pagarvi quanto dovuto.

Abbiamo classificato questa opzione di investimento al livello 3 su 7 che corrisponde alla classe di rischio medio-bassa. Ciò significa che le perdite potenziali dovute alla performance futura dell'opzione di investimento sono classificate nel livello medio-basso e che è molto improbabile che le cattive condizioni di mercato influenzino la nostra capacità di pagarvi quanto dovuto.

Per la parte investita in questa opzione di investimento, il prodotto non comprende alcuna protezione della performance futura del mercato; pertanto potreste perdere completamente questa parte dell'investimento.

Se noi non siamo in grado di pagarvi quanto dovuto, potreste perdere il vostro intero investimento.

Scenari di performance

Investimento di € 10.000,00		Premio assicurativo di € 0,00		
		1 anno	4 anni	7 anni (periodo di detenzione raccomandato)
Scenari di sopravvivenza				
Scenario di stress	Possibile rimborso al netto dei costi	€ 4.956,91	€ 5.927,32	€ 4.737,11
	Rendimento medio per ciascun anno	-50,43%	-12,26%	-10,12%
Scenario sfavorevole	Possibile rimborso al netto dei costi	€ 9.090,35	€ 8.804,66	€ 8.838,61
	Rendimento medio per ciascun anno	-9,10%	-3,13%	-1,75%
Scenario moderato	Possibile rimborso al netto dei costi	€ 10.069,38	€ 10.787,93	€ 11.557,70
	Rendimento medio per ciascun anno	0,69%	1,91%	2,09%
Scenario favorevole	Possibile rimborso al netto dei costi	€ 11.114,15	€ 13.170,54	€ 15.058,73
	Rendimento medio per ciascun anno	11,14%	7,13%	6,02%
Scenario di morte				
In caso di decesso dell'assicurato	Possibile rimborso a favore dei vostri beneficiari al netto dei costi	€ 10.099,54	€ 10.819,52	€ 11.590,84

Le evoluzioni future dei mercati non possono essere previste con precisione. Gli scenari presentati sono solo un'indicazione di alcuni dei possibili risultati sulla base di rendimenti recenti. I rendimenti effettivi potrebbero essere inferiori.

Questa tabella mostra gli importi dei possibili rimborsi nei prossimi 7 anni, in scenari diversi, ipotizzando un investimento di € 10.000,00. Gli scenari presentati mostrano la possibile performance dell'investimento. Possono essere confrontati con gli scenari di altri prodotti. Gli scenari presentati sono una stima della performance futura sulla base di prove relative alle variazioni passate del valore di questo investimento e non sono un indicatore esatto. Gli importi dei rimborsi varieranno a seconda della performance del mercato e del periodo di tempo per cui è mantenuta l'opzione d'investimento.

Lo scenario di stress indica quale potrebbe essere l'importo rimborsato in circostanze di mercato estreme e non tiene conto della situazione in cui non siamo in grado di pagarvi.

Le cifre riportate comprendono tutti i costi del prodotto in quanto tale, e comprendono i costi di distribuzione del prodotto. Le cifre non tengono conto della vostra situazione fiscale personale, che può incidere anch'essa sull'importo del rimborso.

QUALI SONO I COSTI?

Andamento dei costi nel tempo

La diminuzione del rendimento (Reduction in Yield - RIY) esprime l'impatto dei costi totali sostenuti sul possibile rendimento dell'investimento. I costi totali tengono conto dei costi una tantum e ricorrenti. Gli importi qui riportati corrispondono ai costi cumulativi del prodotto in 3 periodi di detenzione differenti e comprendono le potenziali penali per uscita anticipata. Questi importi si basano sull'ipotesi che siano investiti € 10.000,00. Gli importi sono stimati e potrebbero cambiare in futuro.

Investimento di € 10.000,00			
Scenari	In caso di disinvestimento dopo 1 anno	In caso di disinvestimento dopo 4 anni	In caso di disinvestimento dopo 7 anni
Costi totali	€ 476,38	€ 1.438,87	€ 2.469,97
Impatto sul rendimento (RIY) per anno	4,85%	3,55%	3,36%

Composizione dei costi

La seguente tabella presenta:

- l'impatto, per ciascun anno, dei differenti tipi di costi sul possibile rendimento dell'investimento alla fine del periodo di detenzione raccomandato;
- il significato delle differenti categorie di costi.

Questa tabella presenta l'impatto sul rendimento per anno

Costi una tantum	Costi di ingresso	0,24%	Impatto dei costi da sostenere al momento della sottoscrizione dell'investimento, già compresi nel premio. Questo è l'importo massimo che si paga; si potrebbe pagare di meno. Questo importo comprende i costi di distribuzione del prodotto.
	Costi di uscita	0,01%	Impatto dei costi di uscita dall'investimento alla fine del periodo di detenzione raccomandato.
Costi correnti	Costi di transazione del portafoglio	0,00%	Impatto dei nostri costi di acquisto e vendita degli investimenti sottostanti per il prodotto.
	Altri costi correnti	3,11%	Impatto dei costi che tratteniamo ogni anno per gestire i vostri investimenti.



DOCUMENTO CONTENENTE LE INFORMAZIONI SPECIFICHE PER L'OPZIONE DI INVESTIMENTO GENERALI SALUTE E BENESSERE

PRODOTTO

Nome del prodotto:	GeneraSviluppo Sostenibile
Opzione di investimento:	Generali Salute e Benessere
Data del documento:	10/03/2021

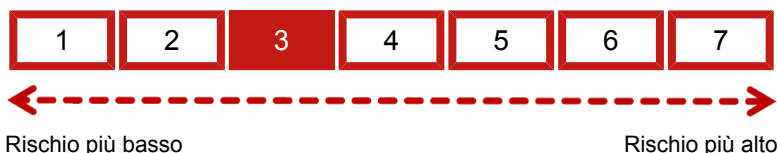
State per acquistare un prodotto che non è semplice e può essere di difficile comprensione.

COS'È QUESTO PRODOTTO?

Obiettivi dell'opzione di investimento: il fondo interno Generali Salute e Benessere persegue l'obiettivo di incrementare il suo valore investendo in attivi selezionati in funzione di politiche di investimento orientate alla tutela della salute e del benessere. Infatti, il fondo investe prevalentemente in OICR che investono in aziende che operano nel campo della salute e del benessere, dell'alimentazione naturale e biologica e più in generale in tutte quelle aziende che cercano di promuovere uno stile di vita attivo e sano contribuendo al miglioramento della qualità dell'ambiente. Il rendimento di quanto investito nel fondo interno dipende dall'andamento delle quote del fondo stesso.

Investitori al dettaglio a cui si intende commercializzare l'opzione di investimento: il prodotto, nel suo complesso, è rivolto ad un cliente retail, con un'esigenza di investimento, un orizzonte temporale almeno medio, un profilo di rischio medio-basso e conoscenza o esperienza sui prodotti di investimento assicurativi collegati sia a fondi interni che a gestioni separate. In particolare, il prodotto collegato a questa opzione di investimento è destinato a clienti che desiderano incentivare, tramite i propri investimenti, comportamenti favorevoli alla salute, al benessere e a un sano stile di vita.

QUALI SONO I RISCHI E QUAL È IL POTENZIALE RENDIMENTO?



L'indicatore di rischio presuppone che il prodotto sia mantenuto per 7 anni.

Indicatore di rischio

L'indicatore sintetico di rischio è un'indicazione orientativa del livello di rischio di questa opzione di investimento rispetto ad altri prodotti. Esso esprime la probabilità che l'investimento subisca perdite monetarie a causa di movimenti sul mercato o a causa della nostra incapacità di pagarvi quanto dovuto.

Abbiamo classificato questa opzione di investimento al livello 3 su 7 che corrisponde alla classe di rischio medio-bassa. Ciò significa che le perdite potenziali dovute alla performance futura dell'opzione di investimento sono classificate nel livello medio-basso e che è molto improbabile che le cattive condizioni di mercato influenzino la nostra capacità di pagarvi quanto dovuto.

Per la parte investita in questa opzione di investimento, il prodotto non comprende alcuna protezione della performance futura del mercato; pertanto potreste perdere completamente questa parte dell'investimento.

Se noi non siamo in grado di pagarvi quanto dovuto, potreste perdere il vostro intero investimento.

Scenari di performance

Investimento di € 10.000,00		Premio assicurativo di € 0,00		
		1 anno	4 anni	7 anni (periodo di detenzione raccomandato)
Scenari di sopravvivenza				
Scenario di stress	Possibile rimborso al netto dei costi	€ 5.159,50	€ 5.703,38	€ 4.493,57
	Rendimento medio per ciascun anno	-48,40%	-13,10%	-10,80%
Scenario sfavorevole	Possibile rimborso al netto dei costi	€ 9.110,48	€ 8.959,93	€ 9.146,80
	Rendimento medio per ciascun anno	-8,90%	-2,71%	-1,27%
Scenario moderato	Possibile rimborso al netto dei costi	€ 10.135,35	€ 11.073,16	€ 12.097,66
	Rendimento medio per ciascun anno	1,35%	2,58%	2,76%
Scenario favorevole	Possibile rimborso al netto dei costi	€ 11.235,09	€ 13.635,34	€ 15.942,29
	Rendimento medio per ciascun anno	12,35%	8,06%	6,89%
Scenario di morte				
In caso di decesso dell'assicurato	Possibile rimborso a favore dei vostri beneficiari al netto dei costi	€ 10.165,64	€ 11.105,33	€ 12.131,87

Le evoluzioni future dei mercati non possono essere previste con precisione. Gli scenari presentati sono solo un'indicazione di alcuni dei possibili risultati sulla base di rendimenti recenti. I rendimenti effettivi potrebbero essere inferiori.

Questa tabella mostra gli importi dei possibili rimborsi nei prossimi 7 anni, in scenari diversi, ipotizzando un investimento di € 10.000,00. Gli scenari presentati mostrano la possibile performance dell'investimento. Possono essere confrontati con gli scenari di altri prodotti. Gli scenari presentati sono una stima della performance futura sulla base di prove relative alle variazioni passate del valore di questo investimento e non sono un indicatore esatto. Gli importi dei rimborsi varieranno a seconda della performance del mercato e del periodo di tempo per cui è mantenuta l'opzione d'investimento.

Lo scenario di stress indica quale potrebbe essere l'importo rimborsato in circostanze di mercato estreme e non tiene conto della situazione in cui non siamo in grado di pagarvi.

Le cifre riportate comprendono tutti i costi del prodotto in quanto tale, e comprendono i costi di distribuzione del prodotto. Le cifre non tengono conto della vostra situazione fiscale personale, che può incidere anch'essa sull'importo del rimborso.

QUALI SONO I COSTI?

Andamento dei costi nel tempo

La diminuzione del rendimento (Reduction in Yield - RIY) esprime l'impatto dei costi totali sostenuti sul possibile rendimento dell'investimento. I costi totali tengono conto dei costi una tantum e ricorrenti. Gli importi qui riportati corrispondono ai costi cumulativi del prodotto in 3 periodi di detenzione differenti e comprendono le potenziali penali per uscita anticipata. Questi importi si basano sull'ipotesi che siano investiti € 10.000,00. Gli importi sono stimati e potrebbero cambiare in futuro.

Investimento di € 10.000,00			
Scenari	In caso di disinvestimento dopo 1 anno	In caso di disinvestimento dopo 4 anni	In caso di disinvestimento dopo 7 anni
Costi totali	€ 477,31	€ 1.455,49	€ 2.524,09
Impatto sul rendimento (RIY) per anno	4,87%	3,56%	3,37%

Composizione dei costi

La seguente tabella presenta:

- l'impatto, per ciascun anno, dei differenti tipi di costi sul possibile rendimento dell'investimento alla fine del periodo di detenzione raccomandato;
- il significato delle differenti categorie di costi.

Questa tabella presenta l'impatto sul rendimento per anno

Costi una tantum	Costi di ingresso	0,24%	Impatto dei costi da sostenere al momento della sottoscrizione dell'investimento, già compresi nel premio. Questo è l'importo massimo che si paga; si potrebbe pagare di meno. Questo importo comprende i costi di distribuzione del prodotto.
	Costi di uscita	0,01%	Impatto dei costi di uscita dall'investimento alla fine del periodo di detenzione raccomandato.
Costi correnti	Costi di transazione del portafoglio	0,00%	Impatto dei nostri costi di acquisto e vendita degli investimenti sottostanti per il prodotto.
	Altri costi correnti	3,12%	Impatto dei costi che tratteniamo ogni anno per gestire i vostri investimenti.



DOCUMENTO CONTENENTE LE INFORMAZIONI SPECIFICHE PER L'OPZIONE DI INVESTIMENTO GENERALI TUTELA DEL CLIMA

PRODOTTO

Nome del prodotto:	GeneraSviluppo Sostenibile
Opzione di investimento:	Generali Tutela del Clima
Data del documento:	10/03/2021

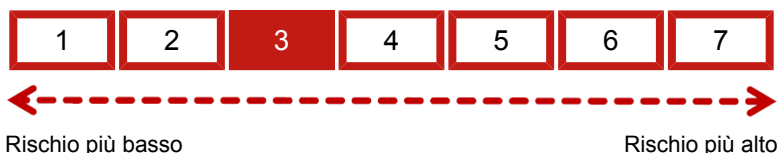
State per acquistare un prodotto che non è semplice e può essere di difficile comprensione.

COS'È QUESTO PRODOTTO?

Obiettivi dell'opzione di investimento: il fondo interno Generali Tutela del clima persegue l'obiettivo di incrementare il suo valore investendo in attivi selezionati in funzione di politiche di investimento orientate alla riduzione dell'inquinamento e degli effetti dei cambiamenti climatici. Infatti, il fondo investe prevalentemente in OICR che investono in aziende che contribuiscono alla riduzione dell'inquinamento a livello globale, all'incremento della produzione di energia rinnovabile e alla tutela dell'ambiente. Il rendimento di quanto investito nel fondo interno dipende dall'andamento delle quote del fondo stesso.

Investitori al dettaglio a cui si intende commercializzare l'opzione di investimento: il prodotto, nel suo complesso, è rivolto ad un cliente retail, con un'esigenza di investimento, un orizzonte temporale almeno medio, un profilo di rischio medio-basso e conoscenza o esperienza sui prodotti di investimento assicurativi collegati sia a fondi interni che a gestioni separate. In particolare, il prodotto collegato a questa opzione di investimento è destinato a clienti che desiderano contribuire, tramite i propri investimenti, alla riduzione dell'inquinamento e alla diffusione di fonti di energia rinnovabile.

QUALI SONO I RISCHI E QUAL È IL POTENZIALE RENDIMENTO?



L'indicatore di rischio presuppone che il prodotto sia mantenuto per 7 anni.

Indicatore di rischio

L'indicatore sintetico di rischio è un'indicazione orientativa del livello di rischio di questa opzione di investimento rispetto ad altri prodotti. Esso esprime la probabilità che l'investimento subisca perdite monetarie a causa di movimenti sul mercato o a causa della nostra incapacità di pagarvi quanto dovuto.

Abbiamo classificato questa opzione di investimento al livello 3 su 7 che corrisponde alla classe di rischio medio-bassa. Ciò significa che le perdite potenziali dovute alla performance futura dell'opzione di investimento sono classificate nel livello medio-basso e che è molto improbabile che le cattive condizioni di mercato influenzino la nostra capacità di pagarvi quanto dovuto.

Per la parte investita in questa opzione di investimento, il prodotto non comprende alcuna protezione della performance futura del mercato; pertanto potreste perdere completamente questa parte dell'investimento.

Se noi non siamo in grado di pagarvi quanto dovuto, potreste perdere il vostro intero investimento.

Scenari di performance

Investimento di € 10.000,00		Premio assicurativo di € 0,00		
		1 anno	4 anni	7 anni (periodo di detenzione raccomandato)
Scenari di sopravvivenza				
Scenario di stress	Possibile rimborso al netto dei costi	€ 4.819,65	€ 5.896,91	€ 4.706,48
	Rendimento medio per ciascun anno	-51,80%	-12,37%	-10,21%
Scenario sfavorevole	Possibile rimborso al netto dei costi	€ 9.121,07	€ 9.037,19	€ 9.300,60
	Rendimento medio per ciascun anno	-8,79%	-2,50%	-1,03%
Scenario moderato	Possibile rimborso al netto dei costi	€ 10.168,61	€ 11.213,12	€ 12.364,82
	Rendimento medio per ciascun anno	1,69%	2,90%	3,08%
Scenario favorevole	Possibile rimborso al netto dei costi	€ 11.289,10	€ 13.854,43	€ 16.369,04
	Rendimento medio per ciascun anno	12,89%	8,49%	7,29%
Scenario di morte				
In caso di decesso dell'assicurato	Possibile rimborso a favore dei vostri beneficiari al netto dei costi	€ 10.198,97	€ 11.245,57	€ 12.399,57

Le evoluzioni future dei mercati non possono essere previste con precisione. Gli scenari presentati sono solo un'indicazione di alcuni dei possibili risultati sulla base di rendimenti recenti. I rendimenti effettivi potrebbero essere inferiori.

Questa tabella mostra gli importi dei possibili rimborsi nei prossimi 7 anni, in scenari diversi, ipotizzando un investimento di € 10.000,00. Gli scenari presentati mostrano la possibile performance dell'investimento. Possono essere confrontati con gli scenari di altri prodotti. Gli scenari presentati sono una stima della performance futura sulla base di prove relative alle variazioni passate del valore di questo investimento e non sono un indicatore esatto. Gli importi dei rimborsi varieranno a seconda della performance del mercato e del periodo di tempo per cui è mantenuta l'opzione d'investimento.

Lo scenario di stress indica quale potrebbe essere l'importo rimborsato in circostanze di mercato estreme e non tiene conto della situazione in cui non siamo in grado di pagarvi.

Le cifre riportate comprendono tutti i costi del prodotto in quanto tale, e comprendono i costi di distribuzione del prodotto. Le cifre non tengono conto della vostra situazione fiscale personale, che può incidere anch'essa sull'importo del rimborso.

QUALI SONO I COSTI?

Andamento dei costi nel tempo

La diminuzione del rendimento (Reduction in Yield - RIY) esprime l'impatto dei costi totali sostenuti sul possibile rendimento dell'investimento. I costi totali tengono conto dei costi una tantum e ricorrenti. Gli importi qui riportati corrispondono ai costi cumulativi del prodotto in 3 periodi di detenzione differenti e comprendono le potenziali penali per uscita anticipata. Questi importi si basano sull'ipotesi che siano investiti € 10.000,00. Gli importi sono stimati e potrebbero cambiare in futuro.

Investimento di € 10.000,00			
Scenari	In caso di disinvestimento dopo 1 anno	In caso di disinvestimento dopo 4 anni	In caso di disinvestimento dopo 7 anni
Costi totali	€ 476,16	€ 1.456,77	€ 2.538,02
Impatto sul rendimento (RIY) per anno	4,87%	3,55%	3,36%

Composizione dei costi

La seguente tabella presenta:

- l'impatto, per ciascun anno, dei differenti tipi di costi sul possibile rendimento dell'investimento alla fine del periodo di detenzione raccomandato;
- il significato delle differenti categorie di costi.

Questa tabella presenta l'impatto sul rendimento per anno

Costi una tantum	Costi di ingresso	0,24%	Impatto dei costi da sostenere al momento della sottoscrizione dell'investimento, già compresi nel premio. Questo è l'importo massimo che si paga; si potrebbe pagare di meno. Questo importo comprende i costi di distribuzione del prodotto.
	Costi di uscita	0,01%	Impatto dei costi di uscita dall'investimento alla fine del periodo di detenzione raccomandato.
Costi correnti	Costi di transazione del portafoglio	0,00%	Impatto dei nostri costi di acquisto e vendita degli investimenti sottostanti per il prodotto.
	Altri costi correnti	3,11%	Impatto dei costi che tratteniamo ogni anno per gestire i vostri investimenti.



DOCUMENTO CONTENENTE LE INFORMAZIONI SPECIFICHE PER L'OPZIONE DI INVESTIMENTO GESTIONE SEPARATA GESAV

PRODOTTO

Nome del prodotto:	GeneraSviluppo Sostenibile
Opzione di investimento:	Gestione Separata Gesav
Data del documento:	10/03/2021

State per acquistare un prodotto che non è semplice e può essere di difficile comprensione.

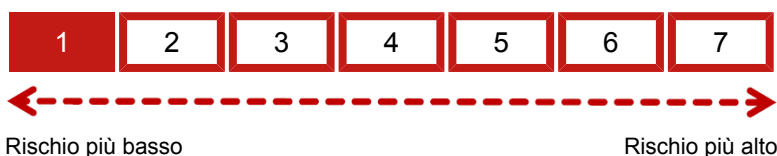
COS'È QUESTO PRODOTTO?

Obiettivi dell'opzione di investimento:

la gestione separata Gesav, gestita con una politica d'investimento prudente, orientata verso titoli mobiliari di tipo obbligazionario, mira a massimizzare il rendimento nel medio e lungo termine, mantenendo un basso livello di rischiosità del portafoglio e perseguendo la stabilità dei rendimenti nel tempo. Le principali tipologie di investimento sono: obbligazionario, immobiliare e azionario. Il rendimento annuo è il rapporto tra il risultato finanziario della gestione separata e la sua giacenza media. Il rendimento di quanto investito nella Gesav dipende dal rendimento della gestione separata stessa.

Investitori al dettaglio a cui si intende commercializzare l'opzione di investimento: il prodotto, nel suo complesso, è rivolto ad un cliente retail, con un'esigenza di investimento, un orizzonte temporale almeno medio, un profilo di rischio medio-basso e conoscenza o esperienza sui prodotti di investimento assicurativi collegati sia a fondi interni che a gestioni separate.

QUALI SONO I RISCHI E QUAL È IL POTENZIALE RENDIMENTO?



L'indicatore di rischio presuppone che il prodotto sia mantenuto per 7 anni.

Indicatore di rischio

L'indicatore sintetico di rischio è un'indicazione orientativa del livello di rischio di questa opzione di investimento rispetto ad altri prodotti. Esso esprime la probabilità che l'investimento subisca perdite monetarie a causa di movimenti sul mercato o a causa della nostra incapacità di pagarvi quanto dovuto.

Abbiamo classificato questa opzione di investimento al livello 1 su 7 che corrisponde alla classe di rischio più bassa. Ciò significa che le perdite potenziali dovute alla performance futura dell'opzione di investimento sono classificate nel livello molto basso e che è molto improbabile che le cattive condizioni di mercato influenzino la nostra capacità di pagarvi quanto dovuto.

Per la parte investita in gestione separata, avete diritto alla restituzione di almeno il 100% del vostro capitale, al netto dei costi. Qualsiasi importo superiore a quello indicato e qualsiasi rendimento aggiuntivo dipendono dalla performance futura del mercato e sono incerti. Tuttavia, questa protezione dalla performance futura del mercato non si applicherà se voi disinvestite dal prodotto.

Se noi non siamo in grado di pagarvi quanto dovuto, potreste perdere il vostro intero investimento.

Scenari di performance

Investimento di € 10.000,00		Premio assicurativo di € 0,00		
		1 anno	4 anni	7 anni (periodo di detenzione raccomandato)
Scenari di sopravvivenza				
Scenario di stress	Possibile rimborso al netto dei costi	€ 9.535,80	€ 9.585,08	€ 9.409,99
	Rendimento medio per ciascun anno	-4,64%	-1,05%	-0,86%
Scenario sfavorevole	Possibile rimborso al netto dei costi	€ 9.734,45	€ 10.191,44	€ 10.374,33
	Rendimento medio per ciascun anno	-2,66%	0,48%	0,53%
Scenario moderato	Possibile rimborso al netto dei costi	€ 9.738,31	€ 10.216,73	€ 10.564,88
	Rendimento medio per ciascun anno	-2,62%	0,54%	0,79%
Scenario favorevole	Possibile rimborso al netto dei costi	€ 9.738,31	€ 10.294,61	€ 11.034,19
	Rendimento medio per ciascun anno	-2,62%	0,73%	1,42%
Scenario di morte				
In caso di decesso dell'assicurato	Possibile rimborso a favore dei vostri beneficiari al netto dei costi	€ 9.947,26	€ 10.278,12	€ 10.574,88

Le evoluzioni future dei mercati non possono essere previste con precisione. Gli scenari presentati sono solo un'indicazione di alcuni dei possibili risultati sulla base di rendimenti recenti. I rendimenti effettivi potrebbero essere inferiori.

Questa tabella mostra gli importi dei possibili rimborsi nei prossimi 7 anni, in scenari diversi, ipotizzando un investimento di € 10.000,00. Gli scenari presentati mostrano la possibile performance dell'investimento. Possono essere confrontati con gli scenari di altri prodotti. Gli scenari presentati sono una stima della performance futura sulla base di prove relative alle variazioni passate del valore di questo investimento e non sono un indicatore esatto. Gli importi dei rimborsi varieranno a seconda della performance del mercato e del periodo di tempo per cui è mantenuta l'opzione d'investimento.

Lo scenario di stress indica quale potrebbe essere l'importo rimborsato in circostanze di mercato estreme e non tiene conto della situazione in cui non siamo in grado di pagarvi.

Le cifre riportate comprendono tutti i costi del prodotto in quanto tale, e comprendono i costi di distribuzione del prodotto. Le cifre non tengono conto della vostra situazione fiscale personale, che può incidere anch'essa sull'importo del rimborso.

QUALI SONO I COSTI?

Andamento dei costi nel tempo

La diminuzione del rendimento (Reduction in Yield - RIY) esprime l'impatto dei costi totali sostenuti sul possibile rendimento dell'investimento. I costi totali tengono conto dei costi una tantum e ricorrenti. Gli importi qui riportati corrispondono ai costi cumulativi del prodotto in 3 periodi di detenzione differenti e comprendono le potenziali penali per uscita anticipata. Questi importi si basano sull'ipotesi che siano investiti € 10.000,00. Gli importi sono stimati e potrebbero cambiare in futuro.

Investimento di € 10.000,00			
Scenari	In caso di disinvestimento dopo 1 anno	In caso di disinvestimento dopo 4 anni	In caso di disinvestimento dopo 7 anni
Costi totali	€ 541,07	€ 921,89	€ 1.415,81
Impatto sul rendimento (RIY) per anno	5,46%	2,31%	2,00%

Composizione dei costi

La seguente tabella presenta:

- l'impatto, per ciascun anno, dei differenti tipi di costi sul possibile rendimento dell'investimento alla fine del periodo di detenzione raccomandato;
- il significato delle differenti categorie di costi.

Questa tabella presenta l'impatto sul rendimento per anno

Costi una tantum	Costi di ingresso	0,24%	Impatto dei costi da sostenere al momento della sottoscrizione dell'investimento, già compresi nel premio. Questo è l'importo massimo che si paga; si potrebbe pagare di meno. Questo importo comprende i costi di distribuzione del prodotto.
	Costi di uscita	0,01%	Impatto dei costi di uscita dall'investimento alla fine del periodo di detenzione raccomandato.
Costi correnti	Costi di transazione del portafoglio	0,00%	Impatto dei nostri costi di acquisto e vendita degli investimenti sottostanti per il prodotto.
	Altri costi correnti	1,75%	Impatto dei costi che tratteniamo ogni anno per gestire i vostri investimenti.



DOCUMENTO CONTENENTE LE INFORMAZIONI SPECIFICHE PER L'OPZIONE DI INVESTIMENTO GESTIONE SEPARATA GESAV E FONDO INTERNO GENERALI SALUTE E BENESSERE CON SERVIZIO "BILANCIA"

PRODOTTO

Nome del prodotto:	GeneraSviluppo Sostenibile
Opzione di investimento:	GESTIONE SEPARATA GESAV E FONDO INTERNO GENERALI SALUTE E BENESSERE CON SERVIZIO "BILANCIA"
Data del documento:	10/03/2021

State per acquistare un prodotto che non è semplice e può essere di difficile comprensione.

COS'È QUESTO PRODOTTO?

Obiettivi dell'opzione di investimento: questa opzione di investimento persegue l'obiettivo di incrementare il valore del capitale versato investendo indirettamente in attivi selezionati in funzione di politiche di investimento orientate alla tutela della salute e del benessere, cercando allo stesso tempo di mantenere stabilità dei rendimenti grazie all'investimento in gestione separata. I premi, al netto dei costi, sono infatti investiti al 50% nella gestione separata Gesav e al 50% nel fondo interno Generali Salute e Benessere. Con l'attivazione del servizio Bilancia, il 50% destinato al fondo interno Generali Salute e Benessere sarà inizialmente investito:

- 80% in gestione separata GESAV;
- 20% in quote del fondo interno Generali Salute e Benessere.

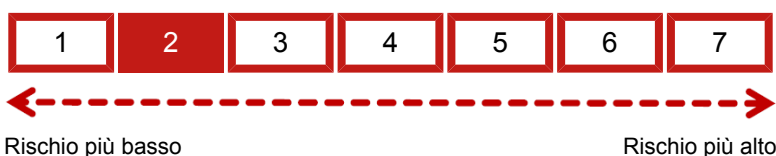
Nel corso dei successivi due anni, quanto temporaneamente investito in GESAV sarà progressivamente disinvestito e contestualmente trasferito nel fondo interno con frequenza bimestrale per arrivare, alla fine del secondo anno, alla ripartizione 50% in gestione separata GESAV e 50% nel fondo interno Generali Salute e Benessere.

Per la parte investita nel fondo Generali Salute e Benessere, il rendimento dipende dall'andamento delle quote del fondo stesso. Il fondo Generali Salute e Benessere persegue l'obiettivo di incrementare il suo valore investendo prevalentemente in OICR che investono in aziende che operano nel campo della salute e del benessere, dell'alimentazione naturale e biologica e più in generale in tutte quelle aziende che cercano di promuovere uno stile di vita attivo e sano contribuendo al miglioramento della qualità dell'ambiente.

Per la parte investita nella gestione separata Gesav, il rendimento dipende dal rendimento della gestione separata stessa. La gestione separata è gestita secondo una politica d'investimento prudente orientata verso titoli mobiliari di tipo prevalentemente obbligazionario, con l'obiettivo di massimizzare il rendimento nel medio e lungo termine mantenendo costantemente un basso livello di rischiosità del portafoglio e perseguendo la stabilità dei rendimenti nel corso del tempo. Le principali tipologie di investimento sono: obbligazionario, immobiliare e azionario. Il rendimento annuo è il rapporto tra il risultato finanziario della gestione separata e la sua giacenza media.

Investitori al dettaglio a cui si intende commercializzare l'opzione di investimento: clienti retail, con un'esigenza di investimento, un orizzonte temporale almeno medio, un profilo di rischio medio-basso e conoscenza o esperienza sui prodotti di investimento assicurativi collegati sia a fondi interni che a gestioni separate. In particolare, questa opzione di investimento è destinata a clienti che desiderano incentivare, tramite i propri investimenti, comportamenti favorevoli alla salute, al benessere e a un sano stile di vita.

QUALI SONO I RISCHI E QUAL È IL POTENZIALE RENDIMENTO?



L'indicatore di rischio presuppone che il prodotto sia mantenuto per 7 anni.

Indicatore di rischio

L'indicatore sintetico di rischio è un'indicazione orientativa del livello di rischio di questa opzione di investimento rispetto ad altri prodotti. Esso esprime la probabilità che l'investimento subisca perdite monetarie a causa di movimenti sul mercato o a causa della nostra incapacità di pagarvi quanto dovuto.

Abbiamo classificato questa opzione di investimento al livello 2 su 7 che corrisponde alla classe di rischio bassa. Ciò significa che le perdite potenziali dovute alla performance futura dell'opzione di investimento sono classificate nel livello basso e che è molto improbabile che le cattive condizioni di mercato influenzino la nostra capacità di pagarvi quanto dovuto.

Per la parte investita in gestione separata, avete diritto alla restituzione di almeno il 100% del vostro capitale, al netto dei costi. Qualsiasi importo superiore a quello indicato e qualsiasi rendimento aggiuntivo dipendono dalla performance futura del mercato e sono incerti. Tuttavia, questa protezione dalla performance futura del mercato non si applicherà se voi disinvestite dal prodotto.

Per la parte investita nel fondo interno, questo prodotto non comprende alcuna protezione della performance futura del mercato; pertanto potreste perdere completamente questa parte dell'investimento.

Se noi non siamo in grado di pagarvi quanto dovuto, potreste perdere il vostro intero investimento.

Scenari di performance

Investimento di € 10.000,00		Premio assicurativo di € 0,00		
		1 anno	4 anni	7 anni (periodo di detenzione raccomandato)
Scenari di sopravvivenza				
Scenario di stress	Possibile rimborso al netto dei costi	€ 9.414,28	€ 8.099,43	€ 7.257,80
	Rendimento medio per ciascun anno	-5,86%	-5,13%	-4,48%
Scenario sfavorevole	Possibile rimborso al netto dei costi	€ 9.717,83	€ 9.713,40	€ 9.861,73
	Rendimento medio per ciascun anno	-2,82%	-0,72%	-0,20%
Scenario moderato	Possibile rimborso al netto dei costi	€ 9.820,56	€ 10.539,51	€ 11.247,08
	Rendimento medio per ciascun anno	-1,79%	1,32%	1,69%
Scenario favorevole	Possibile rimborso al netto dei costi	€ 9.931,43	€ 11.556,79	€ 13.108,41
	Rendimento medio per ciascun anno	-0,69%	3,68%	3,94%
Scenario di morte				
In caso di decesso dell'assicurato	Possibile rimborso a favore dei vostri beneficiari al netto dei costi	€ 9.975,94	€ 10.586,07	€ 11.268,44

Le evoluzioni future dei mercati non possono essere previste con precisione. Gli scenari presentati sono solo un'indicazione di alcuni dei possibili risultati sulla base di rendimenti recenti. I rendimenti effettivi potrebbero essere inferiori.

Questa tabella mostra gli importi dei possibili rimborsi nei prossimi 7 anni, in scenari diversi, ipotizzando un investimento di € 10.000,00. Gli scenari presentati mostrano la possibile performance dell'investimento. Possono essere confrontati con gli scenari di altri prodotti. Gli scenari presentati sono una stima della performance futura sulla base di prove relative alle variazioni passate del valore di questo investimento e non sono un indicatore esatto. Gli importi dei rimborsi varieranno a seconda della performance del mercato e del periodo di tempo per cui è mantenuta l'opzione d'investimento.

Lo scenario di stress indica quale potrebbe essere l'importo rimborsato in circostanze di mercato estreme e non tiene conto della situazione in cui non siamo in grado di pagarvi.

Le cifre riportate comprendono tutti i costi del prodotto in quanto tale, e comprendono i costi di distribuzione del prodotto. Le cifre non tengono conto della vostra situazione fiscale personale, che può incidere anch'essa sull'importo del rimborso.

QUALI SONO I COSTI?

Andamento dei costi nel tempo

La diminuzione del rendimento (Reduction in Yield - RIY) esprime l'impatto dei costi totali sostenuti sul possibile rendimento dell'investimento. I costi totali tengono conto dei costi una tantum e ricorrenti. Gli importi qui riportati corrispondono ai costi cumulativi del prodotto in 3 periodi di detenzione differenti e comprendono le potenziali penali per uscita anticipata. Questi importi si basano sull'ipotesi che siano investiti € 10.000,00. Gli importi sono stimati e potrebbero cambiare in futuro.

Investimento di € 10.000,00			
Scenari	In caso di disinvestimento dopo 1 anno	In caso di disinvestimento dopo 4 anni	In caso di disinvestimento dopo 7 anni
Costi totali	€ 493,76	€ 1.072,37	€ 1.863,91
Impatto sul rendimento (RIY) per anno	4,99%	2,70%	2,56%

Composizione dei costi

La seguente tabella presenta:

- l'impatto, per ciascun anno, dei differenti tipi di costi sul possibile rendimento dell'investimento alla fine del periodo di detenzione raccomandato;
- il significato delle differenti categorie di costi.

Questa tabella presenta l'impatto sul rendimento per anno

Costi una tantum	Costi di ingresso	0,24%	Impatto dei costi da sostenere al momento della sottoscrizione dell'investimento, già compresi nel premio. Questo è l'importo massimo che si paga; si potrebbe pagare di meno. Questo importo comprende i costi di distribuzione del prodotto.
	Costi di uscita	0,01%	Impatto dei costi di uscita dall'investimento alla fine del periodo di detenzione raccomandato.
Costi correnti	Costi di transazione del portafoglio	0,00%	Impatto dei nostri costi di acquisto e vendita degli investimenti sottostanti per il prodotto.
	Altri costi correnti	2,31%	Impatto dei costi che tratteniamo ogni anno per gestire i vostri investimenti.



DOCUMENTO CONTENENTE LE INFORMAZIONI SPECIFICHE PER L'OPZIONE DI INVESTIMENTO GESTIONE SEPARATA GESAV E FONDO INTERNO GENERALI CONSUMO RESPONSABILE CON SERVIZIO "BILANCIA"

PRODOTTO

Nome del prodotto:	GeneraSviluppo Sostenibile
Opzione di investimento:	GESTIONE SEPARATA GESAV E FONDO INTERNO GENERALI CONSUMO RESPONSABILE CON SERVIZIO "BILANCIA"
Data del documento:	10/03/2021

State per acquistare un prodotto che non è semplice e può essere di difficile comprensione.

COS'È QUESTO PRODOTTO?

Obiettivi dell'opzione di investimento: questa opzione di investimento persegue l'obiettivo di incrementare il valore del capitale versato investendo indirettamente in attivi selezionati in funzione di politiche di investimento orientate alla tutela dell'ambiente, cercando allo stesso tempo di mantenere stabilità dei rendimenti grazie all'investimento in gestione separata. I premi, al netto dei costi, sono infatti investiti al 50% nella gestione separata Gesav e al 50% nel fondo interno Generali Consumo Responsabile. Con l'attivazione del servizio Bilancia, il 50% destinato al fondo interno Generali Consumo Responsabile sarà inizialmente investito:

- 80% in gestione separata GESAV;
- 20% in quote del fondo interno Generali Consumo Responsabile.

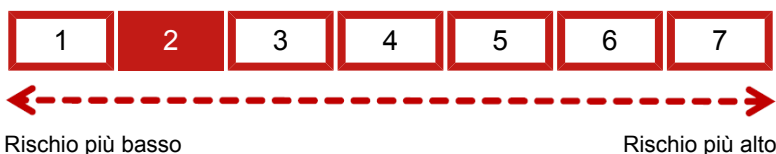
Nel corso dei successivi due anni, quanto temporaneamente investito in GESAV sarà progressivamente disinvestito e contestualmente trasferito nel fondo interno con frequenza bimestrale per arrivare, alla fine del secondo anno, alla ripartizione 50% in gestione separata GESAV e 50% nel fondo interno Generali Consumo Responsabile.

Per la parte investita nel fondo Generali Consumo Responsabile, il rendimento dipende dall'andamento delle quote del fondo stesso. Il fondo Generali Consumo Responsabile persegue l'obiettivo di incrementare il suo valore investendo prevalentemente in OICR che investono in aziende che contribuiscono alla riduzione degli sprechi, commercializzano prodotti realizzati con materiale riciclato e adottano solide politiche di gestione dei rifiuti.

Per la parte investita nella gestione separata Gesav, il rendimento dipende dal rendimento della gestione separata stessa. La gestione separata è gestita secondo una politica d'investimento prudente orientata verso titoli mobiliari di tipo prevalentemente obbligazionario, con l'obiettivo di massimizzare il rendimento nel medio e lungo termine mantenendo costantemente un basso livello di rischio del portafoglio e perseguendo la stabilità dei rendimenti nel corso del tempo. Le principali tipologie di investimento sono: obbligazionario, immobiliare e azionario. Il rendimento annuo è il rapporto tra il risultato finanziario della gestione separata e la sua giacenza media.

Investitori al dettaglio a cui si intende commercializzare l'opzione di investimento: clienti retail, con un'esigenza di investimento, un orizzonte temporale almeno medio, un profilo di rischio medio-basso e conoscenza o esperienza sui prodotti di investimento assicurativi collegati sia a fondi interni che a gestioni separate. In particolare, questa opzione di investimento è destinata a clienti che desiderano contribuire, tramite i propri investimenti, al consumo sostenibile delle risorse e alla tutela dell'ambiente.

QUALI SONO I RISCHI E QUAL È IL POTENZIALE RENDIMENTO?



L'indicatore di rischio presuppone che il prodotto sia mantenuto per 7 anni.

Indicatore di rischio

L'indicatore sintetico di rischio è un'indicazione orientativa del livello di rischio di questa opzione di investimento rispetto ad altri prodotti. Esso esprime la probabilità che l'investimento subisca perdite monetarie a causa di movimenti sul mercato o a causa della nostra incapacità di pagarvi quanto dovuto.

Abbiamo classificato questa opzione di investimento al livello 2 su 7 che corrisponde alla classe di rischio bassa. Ciò significa che le perdite potenziali dovute alla performance futura dell'opzione di investimento sono classificate nel livello basso e che è molto improbabile che le cattive condizioni di mercato influenzino la nostra capacità di pagarvi quanto dovuto.

Per la parte investita in gestione separata, avete diritto alla restituzione di almeno il 100% del vostro capitale, al netto dei costi. Qualsiasi importo superiore a quello indicato e qualsiasi rendimento aggiuntivo dipendono dalla performance futura del mercato e sono incerti. Tuttavia, questa protezione dalla performance futura del mercato non si applicherà se voi disinvestite dal prodotto.

Per la parte investita nel fondo interno, questo prodotto non comprende alcuna protezione della performance futura del mercato; pertanto potreste perdere completamente questa parte dell'investimento.

Se noi non siamo in grado di pagarvi quanto dovuto, potreste perdere il vostro intero investimento.

Scenari di performance

Investimento di € 10.000,00		Premio assicurativo di € 0,00		
		1 anno	4 anni	7 anni (periodo di detenzione raccomandato)
Scenari di sopravvivenza				
Scenario di stress	Possibile rimborso al netto dei costi	€ 9.433,60	€ 8.204,02	€ 7.388,32
	Rendimento medio per ciascun anno	-5,66%	-4,83%	-4,23%
Scenario sfavorevole	Possibile rimborso al netto dei costi	€ 9.712,63	€ 9.587,34	€ 9.637,17
	Rendimento medio per ciascun anno	-2,87%	-1,05%	-0,53%
Scenario moderato	Possibile rimborso al netto dei costi	€ 9.809,09	€ 10.392,69	€ 10.913,34
	Rendimento medio per ciascun anno	-1,91%	0,97%	1,26%
Scenario favorevole	Possibile rimborso al netto dei costi	€ 9.914,25	€ 11.337,23	€ 12.583,18
	Rendimento medio per ciascun anno	-0,86%	3,19%	3,34%
Scenario di morte				
In caso di decesso dell'assicurato	Possibile rimborso a favore dei vostri beneficiari al netto dei costi	€ 9.964,35	€ 10.438,91	€ 10.934,62

Le evoluzioni future dei mercati non possono essere previste con precisione. Gli scenari presentati sono solo un'indicazione di alcuni dei possibili risultati sulla base di rendimenti recenti. I rendimenti effettivi potrebbero essere inferiori.

Questa tabella mostra gli importi dei possibili rimborsi nei prossimi 7 anni, in scenari diversi, ipotizzando un investimento di € 10.000,00.

Gli scenari presentati mostrano la possibile performance dell'investimento. Possono essere confrontati con gli scenari di altri prodotti.

Gli scenari presentati sono una stima della performance futura sulla base di prove relative alle variazioni passate del valore di questo investimento e non sono un indicatore esatto. Gli importi dei rimborsi varieranno a seconda della performance del mercato e del periodo di tempo per cui è mantenuta l'opzione d'investimento.

Lo scenario di stress indica quale potrebbe essere l'importo rimborsato in circostanze di mercato estreme e non tiene conto della situazione in cui non siamo in grado di pagarvi.

Le cifre riportate comprendono tutti i costi del prodotto in quanto tale, e comprendono i costi di distribuzione del prodotto. Le cifre non tengono conto della vostra situazione fiscale personale, che può incidere anch'essa sull'importo del rimborso.

QUALI SONO I COSTI?

Andamento dei costi nel tempo

La diminuzione del rendimento (Reduction in Yield - RIY) esprime l'impatto dei costi totali sostenuti sul possibile rendimento dell'investimento. I costi totali tengono conto dei costi una tantum e ricorrenti. Gli importi qui riportati corrispondono ai costi cumulativi del prodotto in 3 periodi di detenzione differenti e comprendono le potenziali penali per uscita anticipata. Questi importi si basano sull'ipotesi che siano investiti € 10.000,00. Gli importi sono stimati e potrebbero cambiare in futuro.

Investimento di € 10.000,00			
Scenari	In caso di disinvestimento dopo 1 anno	In caso di disinvestimento dopo 4 anni	In caso di disinvestimento dopo 7 anni
Costi totali	€ 493,92	€ 1.082,14	€ 1.819,55
Impatto sul rendimento (RIY) per anno	4,99%	2,70%	2,56%

Composizione dei costi

La seguente tabella presenta:

- l'impatto, per ciascun anno, dei differenti tipi di costi sul possibile rendimento dell'investimento alla fine del periodo di detenzione raccomandato;
- il significato delle differenti categorie di costi.

Questa tabella presenta l'impatto sul rendimento per anno

Costi una tantum	Costi di ingresso	0,24%	Impatto dei costi da sostenere al momento della sottoscrizione dell'investimento, già compresi nel premio. Questo è l'importo massimo che si paga; si potrebbe pagare di meno. Questo importo comprende i costi di distribuzione del prodotto.
	Costi di uscita	0,01%	Impatto dei costi di uscita dall'investimento alla fine del periodo di detenzione raccomandato.
Costi correnti	Costi di transazione del portafoglio	0,00%	Impatto dei nostri costi di acquisto e vendita degli investimenti sottostanti per il prodotto.
	Altri costi correnti	2,31%	Impatto dei costi che tratteniamo ogni anno per gestire i vostri investimenti.



DOCUMENTO CONTENENTE LE INFORMAZIONI SPECIFICHE PER L'OPZIONE DI INVESTIMENTO GESTIONE SEPARATA GESAV E FONDO INTERNO GENERALI CRESCITA SOSTENIBILE CON SERVIZIO "BILANCIA"

PRODOTTO

Nome del prodotto:	GeneraSviluppo Sostenibile
Opzione di investimento:	GESTIONE SEPARATA GESAV E FONDO INTERNO GENERALI CRESCITA SOSTENIBILE CON SERVIZIO "BILANCIA"
Data del documento:	10/03/2021

State per acquistare un prodotto che non è semplice e può essere di difficile comprensione.

COS'È QUESTO PRODOTTO?

Obiettivi dell'opzione di investimento: questa opzione di investimento persegue l'obiettivo di incrementare il valore del capitale versato investendo indirettamente in attivi selezionati in funzione di politiche di investimento orientate alla crescita sostenibile cercando allo stesso tempo di mantenere stabilità dei rendimenti grazie all'investimento in gestione separata. I premi, al netto dei costi, sono infatti investiti al 50% nella gestione separata Gesav e al 50% nel fondo interno Generali Crescita Sostenibile. Con l'attivazione del servizio Bilancia, il 50% destinato al fondo interno Generali Crescita Sostenibile sarà inizialmente investito:

- 80% in gestione separata GESAV;
- 20% in quote del fondo interno Generali Crescita Sostenibile.

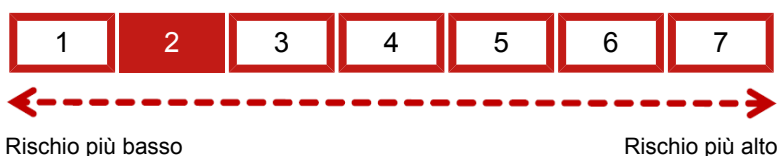
Nel corso dei successivi due anni, quanto temporaneamente investito in GESAV sarà progressivamente disinvestito e contestualmente trasferito nel fondo interno con frequenza bimestrale per arrivare, alla fine del secondo anno, alla ripartizione 50% in gestione separata GESAV e 50% nel fondo interno Generali Crescita Sostenibile.

Per la parte investita nel fondo Generali Crescita Sostenibile, il rendimento dipende dall'andamento delle quote del fondo stesso. Il fondo Generali Crescita Sostenibile persegue l'obiettivo di incrementare il suo valore investendo prevalentemente in OICR che investono in aziende attive nel campo delle infrastrutture economiche, sociali ed ambientali con lo scopo di migliorare la qualità della vita nelle città e nel rispetto della forza lavoro.

Per la parte investita nella gestione separata Gesav, il rendimento dipende dal rendimento della gestione separata stessa. La gestione separata è gestita secondo una politica d'investimento prudente orientata verso titoli mobiliari di tipo prevalentemente obbligazionario, con l'obiettivo di massimizzare il rendimento nel medio e lungo termine mantenendo costantemente un basso livello di rischio del portafoglio e perseguendo la stabilità dei rendimenti nel corso del tempo. Le principali tipologie di investimento sono: obbligazionario, immobiliare e azionario. Il rendimento annuo è il rapporto tra il risultato finanziario della gestione separata e la sua giacenza media.

Investitori al dettaglio a cui si intende commercializzare l'opzione di investimento: clienti retail, con un'esigenza di investimento, un orizzonte temporale almeno medio, un profilo di rischio medio-basso e conoscenza o esperienza sui prodotti di investimento assicurativi collegati sia a fondi interni che a gestioni separate. In particolare, questa opzione di investimento è destinata a clienti che desiderano contribuire, tramite i propri investimenti, alla crescita sostenibile.

QUALI SONO I RISCHI E QUAL È IL POTENZIALE RENDIMENTO?



L'indicatore di rischio presuppone che il prodotto sia mantenuto per 7 anni.

Indicatore di rischio

L'indicatore sintetico di rischio è un'indicazione orientativa del livello di rischio di questa opzione di investimento rispetto ad altri prodotti. Esso esprime la probabilità che l'investimento subisca perdite monetarie a causa di movimenti sul mercato o a causa della nostra incapacità di pagarvi quanto dovuto.

Abbiamo classificato questa opzione di investimento al livello 2 su 7 che corrisponde alla classe di rischio bassa. Ciò significa che le perdite potenziali dovute alla performance futura dell'opzione di investimento sono classificate nel livello basso e che è molto improbabile che le cattive condizioni di mercato influenzino la nostra capacità di pagarvi quanto dovuto.

Per la parte investita in gestione separata, avete diritto alla restituzione di almeno il 100% del vostro capitale, al netto dei costi. Qualsiasi importo superiore a quello indicato e qualsiasi rendimento aggiuntivo dipendono dalla performance futura del mercato e sono incerti. Tuttavia, questa protezione dalla performance futura del mercato non si applicherà se voi disinvestite dal prodotto.

Per la parte investita nel fondo interno, questo prodotto non comprende alcuna protezione della performance futura del mercato; pertanto potreste perdere completamente questa parte dell'investimento.

Se noi non siamo in grado di pagarvi quanto dovuto, potreste perdere il vostro intero investimento.

Scenari di performance

Investimento di € 10.000,00		Premio assicurativo di € 0,00		
		1 anno	4 anni	7 anni (periodo di detenzione raccomandato)
Scenari di sopravvivenza				
Scenario di stress	Possibile rimborso al netto dei costi	€ 9.425,35	€ 8.162,58	€ 7.346,72
	Rendimento medio per ciascun anno	-5,75%	-4,95%	-4,31%
Scenario sfavorevole	Possibile rimborso al netto dei costi	€ 9.721,02	€ 9.732,13	€ 9.920,18
	Rendimento medio per ciascun anno	-2,79%	-0,68%	-0,11%
Scenario moderato	Possibile rimborso al netto dei costi	€ 9.820,54	€ 10.553,01	€ 11.267,56
	Rendimento medio per ciascun anno	-1,79%	1,35%	1,72%
Scenario favorevole	Possibile rimborso al netto dei costi	€ 9.926,38	€ 11.528,54	€ 13.030,10
	Rendimento medio per ciascun anno	-0,74%	3,62%	3,85%
Scenario di morte				
In caso di decesso dell'assicurato	Possibile rimborso a favore dei vostri beneficiari al netto dei costi	€ 9.975,92	€ 10.599,59	€ 11.289,38

Le evoluzioni future dei mercati non possono essere previste con precisione. Gli scenari presentati sono solo un'indicazione di alcuni dei possibili risultati sulla base di rendimenti recenti. I rendimenti effettivi potrebbero essere inferiori.

Questa tabella mostra gli importi dei possibili rimborsi nei prossimi 7 anni, in scenari diversi, ipotizzando un investimento di € 10.000,00. Gli scenari presentati mostrano la possibile performance dell'investimento. Possono essere confrontati con gli scenari di altri prodotti. Gli scenari presentati sono una stima della performance futura sulla base di prove relative alle variazioni passate del valore di questo investimento e non sono un indicatore esatto. Gli importi dei rimborsi varieranno a seconda della performance del mercato e del periodo di tempo per cui è mantenuta l'opzione d'investimento.

Lo scenario di stress indica quale potrebbe essere l'importo rimborsato in circostanze di mercato estreme e non tiene conto della situazione in cui non siamo in grado di pagarvi.

Le cifre riportate comprendono tutti i costi del prodotto in quanto tale, e comprendono i costi di distribuzione del prodotto. Le cifre non tengono conto della vostra situazione fiscale personale, che può incidere anch'essa sull'importo del rimborso.

QUALI SONO I COSTI?

Andamento dei costi nel tempo

La diminuzione del rendimento (Reduction in Yield - RIY) esprime l'impatto dei costi totali sostenuti sul possibile rendimento dell'investimento. I costi totali tengono conto dei costi una tantum e ricorrenti. Gli importi qui riportati corrispondono ai costi cumulativi del prodotto in 3 periodi di detenzione differenti e comprendono le potenziali penali per uscita anticipata. Questi importi si basano sull'ipotesi che siano investiti € 10.000,00. Gli importi sono stimati e potrebbero cambiare in futuro.

Investimento di € 10.000,00			
Scenari	In caso di disinvestimento dopo 1 anno	In caso di disinvestimento dopo 4 anni	In caso di disinvestimento dopo 7 anni
Costi totali	€ 494,06	€ 1.088,33	€ 1.890,53
Impatto sul rendimento (RIY) per anno	5,00%	2,71%	2,56%

Composizione dei costi

La seguente tabella presenta:

- l'impatto, per ciascun anno, dei differenti tipi di costi sul possibile rendimento dell'investimento alla fine del periodo di detenzione raccomandato;
- il significato delle differenti categorie di costi.

Questa tabella presenta l'impatto sul rendimento per anno

Costi una tantum	Costi di ingresso	0,24%	Impatto dei costi da sostenere al momento della sottoscrizione dell'investimento, già compresi nel premio. Questo è l'importo massimo che si paga; si potrebbe pagare di meno. Questo importo comprende i costi di distribuzione del prodotto.
	Costi di uscita	0,01%	Impatto dei costi di uscita dall'investimento alla fine del periodo di detenzione raccomandato.
Costi correnti	Costi di transazione del portafoglio	0,00%	Impatto dei nostri costi di acquisto e vendita degli investimenti sottostanti per il prodotto.
	Altri costi correnti	2,31%	Impatto dei costi che tratteniamo ogni anno per gestire i vostri investimenti.



DOCUMENTO CONTENENTE LE INFORMAZIONI SPECIFICHE PER L'OPZIONE DI INVESTIMENTO GESTIONE SEPARATA GESAV E FONDO INTERNO GENERALI PARI OPPORTUNITA' CON SERVIZIO "BILANCIA"

PRODOTTO

Nome del prodotto:	GeneraSviluppo Sostenibile
Opzione di investimento:	GESTIONE SEPARATA GESAV E FONDO INTERNO GENERALI PARI OPPORTUNITA' CON SERVIZIO "BILANCIA"
Data del documento:	10/03/2021

State per acquistare un prodotto che non è semplice e può essere di difficile comprensione.

COS'È QUESTO PRODOTTO?

Obiettivi dell'opzione di investimento: questa opzione di investimento persegue l'obiettivo di incrementare il valore del capitale versato investendo indirettamente in attivi selezionati in funzione di politiche di investimento orientate al rispetto delle pari opportunità e alla tutela dell'equità, cercando allo stesso tempo di mantenere stabilità dei rendimenti grazie all'investimento in gestione separata. I premi, al netto dei costi, sono infatti investiti al 50% nella gestione separata Gesav e al 50% nel fondo interno Generali Pari Opportunità. Con l'attivazione del servizio Bilancia, il 50% destinato al fondo interno Generali Pari Opportunità sarà inizialmente investito:

- 80% in gestione separata GESAV;
- 20% in quote del fondo interno Generali Pari Opportunità.

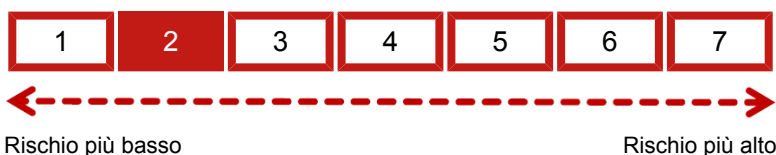
Nel corso dei successivi due anni, quanto temporaneamente investito in GESAV sarà progressivamente disinvestito e contestualmente trasferito nel fondo interno con frequenza bimestrale per arrivare, alla fine del secondo anno, alla ripartizione 50% in gestione separata GESAV e 50% nel fondo interno Generali Pari Opportunità.

Per la parte investita nel fondo Generali Pari Opportunità, il rendimento dipende dall'andamento delle quote del fondo stesso. Il fondo Generali Pari Opportunità persegue l'obiettivo di incrementare il suo valore investendo prevalentemente in OICR che investono in aziende orientate al rispetto delle pari opportunità, alla promozione dell'uguaglianza di genere, delle minoranze e alla crescita professionale equa e più in generale in tutte quelle aziende che, con solide politiche anti-corrruzione, favoriscono un ambiente di lavoro positivo e un elevato livello di soddisfazione dei propri dipendenti.

Per la parte investita nella gestione separata Gesav, il rendimento dipende dal rendimento della gestione separata stessa. La gestione separata è gestita secondo una politica d'investimento prudente orientata verso titoli mobiliari di tipo prevalentemente obbligazionario, con l'obiettivo di massimizzare il rendimento nel medio e lungo termine mantenendo costantemente un basso livello di rischio del portafoglio e perseguendo la stabilità dei rendimenti nel corso del tempo. Le principali tipologie di investimento sono: obbligazionario, immobiliare e azionario. Il rendimento annuo è il rapporto tra il risultato finanziario della gestione separata e la sua giacenza media.

Investitori al dettaglio a cui si intende commercializzare l'opzione di investimento: cliente retail, con un'esigenza di investimento, un orizzonte temporale almeno medio, un profilo di rischio medio-basso e conoscenza o esperienza sui prodotti di investimento assicurativi collegati sia a fondi interni che a gestioni separate. In particolare, questa opzione di investimento è destinata a clienti che desiderano incentivare, tramite i propri investimenti, il rispetto delle pari opportunità e dell'equità sociale.

QUALI SONO I RISCHI E QUAL È IL POTENZIALE RENDIMENTO?



L'indicatore di rischio presuppone che il prodotto sia mantenuto per 7 anni.

Indicatore di rischio

L'indicatore sintetico di rischio è un'indicazione orientativa del livello di rischio di questa opzione di investimento rispetto ad altri prodotti. Esso esprime la probabilità che l'investimento subisca perdite monetarie a causa di movimenti sul mercato o a causa della nostra incapacità di pagarvi quanto dovuto.

Abbiamo classificato questa opzione di investimento al livello 2 su 7 che corrisponde alla classe di rischio bassa. Ciò significa che le perdite potenziali dovute alla performance futura dell'opzione di investimento sono classificate nel livello basso e che è molto improbabile che le cattive condizioni di mercato influenzino la nostra capacità di pagarvi quanto dovuto.

Per la parte investita in gestione separata, avete diritto alla restituzione di almeno il 100% del vostro capitale, al netto dei costi. Qualsiasi importo superiore a quello indicato e qualsiasi rendimento aggiuntivo dipendono dalla performance futura del mercato e sono incerti. Tuttavia, questa protezione dalla performance futura del mercato non si applicherà se voi disinvestite dal prodotto.

Per la parte investita nel fondo interno, questo prodotto non comprende alcuna protezione della performance futura del mercato; pertanto potreste perdere completamente questa parte dell'investimento.

Se noi non siamo in grado di pagarvi quanto dovuto, potreste perdere il vostro intero investimento.

Scenari di performance

Investimento di € 10.000,00		Premio assicurativo di € 0,00		
		1 anno	4 anni	7 anni (periodo di detenzione raccomandato)
Scenari di sopravvivenza				
Scenario di stress	Possibile rimborso al netto dei costi	€ 9.431,42	€ 8.172,71	€ 7.373,92
	Rendimento medio per ciascun anno	-5,69%	-4,92%	-4,26%
Scenario sfavorevole	Possibile rimborso al netto dei costi	€ 9.714,84	€ 9.646,66	€ 9.744,87
	Rendimento medio per ciascun anno	-2,85%	-0,90%	-0,37%
Scenario moderato	Possibile rimborso al netto dei costi	€ 9.812,62	€ 10.455,12	€ 11.038,92
	Rendimento medio per ciascun anno	-1,87%	1,12%	1,42%
Scenario favorevole	Possibile rimborso al netto dei costi	€ 9.916,63	€ 11.398,73	€ 12.726,50
	Rendimento medio per ciascun anno	-0,83%	3,33%	3,50%
Scenario di morte				
In caso di decesso dell'assicurato	Possibile rimborso a favore dei vostri beneficiari al netto dei costi	€ 9.967,92	€ 10.501,50	€ 11.060,46

Le evoluzioni future dei mercati non possono essere previste con precisione. Gli scenari presentati sono solo un'indicazione di alcuni dei possibili risultati sulla base di rendimenti recenti. I rendimenti effettivi potrebbero essere inferiori.

Questa tabella mostra gli importi dei possibili rimborsi nei prossimi 7 anni, in scenari diversi, ipotizzando un investimento di € 10.000,00.

Gli scenari presentati mostrano la possibile performance dell'investimento. Possono essere confrontati con gli scenari di altri prodotti.

Gli scenari presentati sono una stima della performance futura sulla base di prove relative alle variazioni passate del valore di questo investimento e non sono un indicatore esatto. Gli importi dei rimborsi varieranno a seconda della performance del mercato e del periodo di tempo per cui è mantenuta l'opzione d'investimento.

Lo scenario di stress indica quale potrebbe essere l'importo rimborsato in circostanze di mercato estreme e non tiene conto della situazione in cui non siamo in grado di pagarvi.

Le cifre riportate comprendono tutti i costi del prodotto in quanto tale, e comprendono i costi di distribuzione del prodotto. Le cifre non tengono conto della vostra situazione fiscale personale, che può incidere anch'essa sull'importo del rimborso.

QUALI SONO I COSTI?

Andamento dei costi nel tempo

La diminuzione del rendimento (Reduction in Yield - RIY) esprime l'impatto dei costi totali sostenuti sul possibile rendimento dell'investimento. I costi totali tengono conto dei costi una tantum e ricorrenti. Gli importi qui riportati corrispondono ai costi cumulativi del prodotto in 3 periodi di detenzione differenti e comprendono le potenziali penali per uscita anticipata. Questi importi si basano sull'ipotesi che siano investiti € 10.000,00. Gli importi sono stimati e potrebbero cambiare in futuro.

Investimento di € 10.000,00			
Scenari	In caso di disinvestimento dopo 1 anno	In caso di disinvestimento dopo 4 anni	In caso di disinvestimento dopo 7 anni
Costi totali	€ 493,68	€ 1.078,82	€ 1.849,59
Impatto sul rendimento (RIY) per anno	4,99%	2,70%	2,55%

Composizione dei costi

La seguente tabella presenta:

- l'impatto, per ciascun anno, dei differenti tipi di costi sul possibile rendimento dell'investimento alla fine del periodo di detenzione raccomandato;
- il significato delle differenti categorie di costi.

Questa tabella presenta l'impatto sul rendimento per anno

Costi una tantum	Costi di ingresso	0,24%	Impatto dei costi da sostenere al momento della sottoscrizione dell'investimento, già compresi nel premio. Questo è l'importo massimo che si paga; si potrebbe pagare di meno. Questo importo comprende i costi di distribuzione del prodotto.
	Costi di uscita	0,01%	Impatto dei costi di uscita dall'investimento alla fine del periodo di detenzione raccomandato.
Costi correnti	Costi di transazione del portafoglio	0,00%	Impatto dei nostri costi di acquisto e vendita degli investimenti sottostanti per il prodotto.
	Altri costi correnti	2,30%	Impatto dei costi che tratteniamo ogni anno per gestire i vostri investimenti.



DOCUMENTO CONTENENTE LE INFORMAZIONI SPECIFICHE PER L'OPZIONE DI INVESTIMENTO GESTIONE SEPARATA GESAV E FONDO INTERNO GENERALI TUTELA DEL CLIMA CON SERVIZIO "BILANCIA"

PRODOTTO

Nome del prodotto:	GeneraSviluppo Sostenibile
Opzione di investimento:	GESTIONE SEPARATA GESAV E FONDO INTERNO GENERALI TUTELA DEL CLIMA CON SERVIZIO "BILANCIA"
Data del documento:	10/03/2021

State per acquistare un prodotto che non è semplice e può essere di difficile comprensione.

COS'È QUESTO PRODOTTO?

Obiettivi dell'opzione di investimento: questa opzione di investimento persegue l'obiettivo di incrementare il valore del capitale versato investendo indirettamente in attivi selezionati in funzione di politiche di investimento orientate alla riduzione dell'inquinamento e degli effetti dei cambiamenti climatici, cercando allo stesso tempo di mantenere stabilità dei rendimenti grazie all'investimento in gestione separata. I premi, al netto dei costi, sono infatti investiti al 50% nella gestione separata Gesav e al 50% nel fondo interno Generali Tutela del Clima. Con l'attivazione del servizio Bilancia, il 50% destinato al fondo interno Generali Tutela del Clima sarà inizialmente investito:

- 80% in gestione separata GESAV;
- 20% in quote del fondo interno Generali Tutela del Clima.

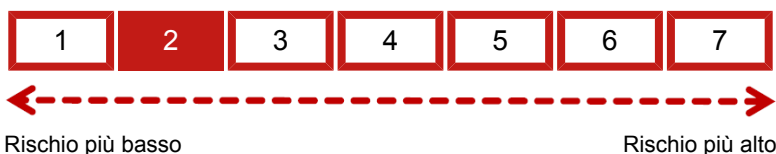
Nel corso dei successivi due anni, quanto temporaneamente investito in GESAV sarà progressivamente disinvestito e contestualmente trasferito nel fondo interno con frequenza bimestrale per arrivare, alla fine del secondo anno, alla ripartizione 50% in gestione separata GESAV e 50% nel fondo interno Generali Tutela del Clima.

Per la parte investita nel fondo Generali Tutela del Clima, il rendimento dipende dall'andamento delle quote del fondo stesso. Il fondo Generali Tutela del Clima persegue l'obiettivo di incrementare il suo valore investendo prevalentemente in OICR che investono in aziende che contribuiscono alla riduzione dell'inquinamento a livello globale, all'incremento della produzione di energia rinnovabile e alla tutela dell'ambiente.

Per la parte investita nella gestione separata Gesav, il rendimento dipende dal rendimento della gestione separata stessa. La gestione separata è gestita secondo una politica d'investimento prudente orientata verso titoli mobiliari di tipo prevalentemente obbligazionario, con l'obiettivo di massimizzare il rendimento nel medio e lungo termine mantenendo costantemente un basso livello di rischiosità del portafoglio e perseguendo la stabilità dei rendimenti nel corso del tempo. Le principali tipologie di investimento sono: obbligazionario, immobiliare e azionario. Il rendimento annuo è il rapporto tra il risultato finanziario della gestione separata e la sua giacenza media.

Investitori al dettaglio a cui si intende commercializzare l'opzione di investimento: cliente retail, con un'esigenza di investimento, un orizzonte temporale almeno medio, un profilo di rischio medio-basso e conoscenza o esperienza sui prodotti di investimento assicurativi collegati sia a fondi interni che a gestioni separate. In particolare, questa opzione di investimento è destinata a clienti che desiderano contribuire, tramite i propri investimenti, alla riduzione dell'inquinamento e alla diffusione di fonti di energia rinnovabile.

QUALI SONO I RISCHI E QUAL È IL POTENZIALE RENDIMENTO?



L'indicatore di rischio presuppone che il prodotto sia mantenuto per 7 anni.

Indicatore di rischio

L'indicatore sintetico di rischio è un'indicazione orientativa del livello di rischio di questa opzione di investimento rispetto ad altri prodotti. Esso esprime la probabilità che l'investimento subisca perdite monetarie a causa di movimenti sul mercato o a causa della nostra incapacità di pagarvi quanto dovuto.

Abbiamo classificato questa opzione di investimento al livello 2 su 7 che corrisponde alla classe di rischio bassa. Ciò significa che le perdite potenziali dovute alla performance futura dell'opzione di investimento sono classificate nel livello basso e che è molto improbabile che le cattive condizioni di mercato influenzino la nostra capacità di pagarvi quanto dovuto.

Per la parte investita in gestione separata, avete diritto alla restituzione di almeno il 100% del vostro capitale, al netto dei costi. Qualsiasi importo superiore a quello indicato e qualsiasi rendimento aggiuntivo dipendono dalla performance futura del mercato e sono incerti. Tuttavia, questa protezione dalla performance futura del mercato non si applicherà se voi disinvestite dal prodotto.

Per la parte investita nel fondo interno, questo prodotto non comprende alcuna protezione della performance futura del mercato; pertanto potreste perdere completamente questa parte dell'investimento.

Se noi non siamo in grado di pagarvi quanto dovuto, potreste perdere il vostro intero investimento.

Scenari di performance

Investimento di € 10.000,00		Premio assicurativo di € 0,00		
		1 anno	4 anni	7 anni (periodo di detenzione raccomandato)
Scenari di sopravvivenza				
Scenario di stress	Possibile rimborso al netto dei costi	€ 9.427,32	€ 8.171,38	€ 7.353,49
	Rendimento medio per ciascun anno	-5,73%	-4,92%	-4,30%
Scenario sfavorevole	Possibile rimborso al netto dei costi	€ 9.719,82	€ 9.719,79	€ 9.920,71
	Rendimento medio per ciascun anno	-2,80%	-0,71%	-0,11%
Scenario moderato	Possibile rimborso al netto dei costi	€ 9.821,37	€ 10.590,67	€ 11.331,05
	Rendimento medio per ciascun anno	-1,79%	1,45%	1,80%
Scenario favorevole	Possibile rimborso al netto dei costi	€ 9.933,08	€ 11.606,91	€ 13.229,70
	Rendimento medio per ciascun anno	-0,67%	3,80%	4,08%
Scenario di morte				
In caso di decesso dell'assicurato	Possibile rimborso a favore dei vostri beneficiari al netto dei costi	€ 9.976,76	€ 10.637,32	€ 11.353,17

Le evoluzioni future dei mercati non possono essere previste con precisione. Gli scenari presentati sono solo un'indicazione di alcuni dei possibili risultati sulla base di rendimenti recenti. I rendimenti effettivi potrebbero essere inferiori.

Questa tabella mostra gli importi dei possibili rimborsi nei prossimi 7 anni, in scenari diversi, ipotizzando un investimento di € 10.000,00. Gli scenari presentati mostrano la possibile performance dell'investimento. Possono essere confrontati con gli scenari di altri prodotti. Gli scenari presentati sono una stima della performance futura sulla base di prove relative alle variazioni passate del valore di questo investimento e non sono un indicatore esatto. Gli importi dei rimborsi varieranno a seconda della performance del mercato e del periodo di tempo per cui è mantenuta l'opzione d'investimento.

Lo scenario di stress indica quale potrebbe essere l'importo rimborsato in circostanze di mercato estreme e non tiene conto della situazione in cui non siamo in grado di pagarvi.

Le cifre riportate comprendono tutti i costi del prodotto in quanto tale, e comprendono i costi di distribuzione del prodotto. Le cifre non tengono conto della vostra situazione fiscale personale, che può incidere anch'essa sull'importo del rimborso.

QUALI SONO I COSTI?

Andamento dei costi nel tempo

La diminuzione del rendimento (Reduction in Yield - RIY) esprime l'impatto dei costi totali sostenuti sul possibile rendimento dell'investimento. I costi totali tengono conto dei costi una tantum e ricorrenti. Gli importi qui riportati corrispondono ai costi cumulativi del prodotto in 3 periodi di detenzione differenti e comprendono le potenziali penali per uscita anticipata. Questi importi si basano sull'ipotesi che siano investiti € 10.000,00. Gli importi sono stimati e potrebbero cambiare in futuro.

Investimento di € 10.000,00			
Scenari	In caso di disinvestimento dopo 1 anno	In caso di disinvestimento dopo 4 anni	In caso di disinvestimento dopo 7 anni
Costi totali	€ 493,58	€ 1.087,22	€ 1.881,19
Impatto sul rendimento (RIY) per anno	4,99%	2,70%	2,55%

Composizione dei costi

La seguente tabella presenta:

- l'impatto, per ciascun anno, dei differenti tipi di costi sul possibile rendimento dell'investimento alla fine del periodo di detenzione raccomandato;
- il significato delle differenti categorie di costi.

Questa tabella presenta l'impatto sul rendimento per anno

Costi una tantum	Costi di ingresso	0,24%	Impatto dei costi da sostenere al momento della sottoscrizione dell'investimento, già compresi nel premio. Questo è l'importo massimo che si paga; si potrebbe pagare di meno. Questo importo comprende i costi di distribuzione del prodotto.
	Costi di uscita	0,01%	Impatto dei costi di uscita dall'investimento alla fine del periodo di detenzione raccomandato.
Costi correnti	Costi di transazione del portafoglio	0,00%	Impatto dei nostri costi di acquisto e vendita degli investimenti sottostanti per il prodotto.
	Altri costi correnti	2,30%	Impatto dei costi che tratteniamo ogni anno per gestire i vostri investimenti.