



## DOCUMENTO CONTENENTE LE INFORMAZIONI CHIAVE

### SCOPO

Il presente documento contiene informazioni chiave relative a questo prodotto d'investimento. Non si tratta di un documento promozionale. Le informazioni, prescritte per legge, hanno lo scopo di aiutarvi a capire le caratteristiche, i rischi, i costi, i guadagni e le perdite potenziali di questo prodotto e di aiutarvi a fare un raffronto con altri prodotti d'investimento.

### PRODOTTO

Nome del prodotto:	GeneraSviluppo MultiPlan
Compagnia:	GENERALI ITALIA S.p.A.
Sito web della Compagnia:	www.generali.it
Per ulteriori informazioni chiamare il numero:	041 5492111
Autorità di Vigilanza competente per questo documento:	CONSOB
Data del documento:	10/03/2021

**State per acquistare un prodotto che non è semplice e può essere di difficile comprensione.**

### COS'È QUESTO PRODOTTO?

**Tipo:** prodotto d'investimento assicurativo a vita intera a premi ricorrenti, con possibilità di effettuare versamenti di premi unici (iniziale e aggiuntivi), con capitale collegato a gestioni separate e, facoltativamente, a fondi interni.

**Obiettivi:** ottenere un rendimento in linea con il profilo di rischio, grazie anche al bonus previsto al termine del piano di versamento dei premi, fornendo allo stesso tempo una o entrambe le coperture demografiche, a scelta del cliente (decesso accidentale e/o invalidità con perdita dell'autosufficienza). Infatti, al netto dei costi e dei premi per la/e copertura/e demografica/che, ciascun premio è investito come segue, a seconda del percorso scelto dal contraente:

- COSTANTE: 100% nella gestione separata GESAV
- MODERATO: 70% nella gestione separata GESAV e 30% in fondi interni
- EQUILIBRATO: 50% nella gestione separata GESAV e 50% in fondi interni
- VALUTA: 100% nella gestione separata GEVAL/\$

Il rendimento del prodotto nel suo complesso dipende dalla gestione separata scelta e dall'andamento delle quote dei fondi interni eventualmente scelti.

Per l'eventuale parte investita in fondi interni il contraente può collegare al prodotto uno o più fondi fra quelli disponibili, scegliendo liberamente la ripartizione dell'investimento fra gli stessi. I fondi interni perseguono l'obiettivo di incrementare il proprio valore investendo prevalentemente in OICR che, a loro volta, investono in aziende che contribuiscono agli Obiettivi di sviluppo sostenibile ONU. Ogni fondo interno prevede una specifica tematica (Consumo Responsabile, Salute e Benessere, Tutela del Clima, Crescita Sostenibile, Pari Opportunità).

Le gestioni separate Gesav e Geval \$ sono composte da un portafoglio titoli tipicamente obbligazionario, che mantiene costantemente un basso livello di rischiosità e persegue la stabilità dei rendimenti nel tempo; la gestione separata Geval \$ è denominata in dollari americani.

**Investitori al dettaglio a cui si intende commercializzare il prodotto:** il tipo di cliente varia a seconda delle opzioni di investimento sottostanti scelte. I documenti contenenti le informazioni specifiche su ciascuna opzione di investimento sottostante sono disponibili sul sito [www.generali.it](http://www.generali.it) nella pagina dedicata al prodotto.

**Prestazioni assicurative e costi:** il prodotto è a vita intera, pertanto è prevista una prestazione solo in caso di decesso dell'assicurato. In questo caso, Generali Italia paga un importo dato dalla somma degli investimenti nella gestione separata scelta dal cliente e degli eventuali investimenti nei fondi interni, questi ultimi aumentati dello 0,2%. Per la parte investita nella gestione separata vi è una garanzia di conservazione del capitale (cioè del premio investito) in caso di decesso dell'assicurato (se i premi sono investiti in dollari USA l'importo garantito è pari almeno al controvalore del capitale investito). Se i premi sono investiti in dollari USA, il contraente assume un rischio di cambio che potrebbe determinare valori inferiori al premio investito: infatti, la garanzia di conservazione del capitale è riferita al capitale (cioè al premio investito) espresso in valuta dollaro USA, che all'atto del pagamento viene riconvertito in euro al tasso di cambio applicabile. Se il versamento del piano di premi ricorrenti è completato, la prestazione relativa alla componente a premi ricorrenti è maggiorata di una percentuale (bonus) che va dal 2% al 3%, in funzione della durata del piano di versamento dei premi; il bonus è riconosciuto anche in caso di riscatto. In caso di vita dell'assicurato, il contraente può riscattare il contratto, con le modalità e i costi previsti alla sezione "Per quanto tempo devo detenerlo? Posso ritirare il capitale prematuramente?".

Nel corso del piano di versamento dei premi e qualora gli stessi siano regolarmente versati, è inoltre attiva almeno una delle seguenti coperture demografiche, a scelta del contraente:

- Tutela autonomia: in caso di invalidità con perdita dell'autosufficienza dell'assicurato, prestazione pari a € 10.000 o a € 20.000 (per un premio annuo rispettivamente pari a € 30,00 o € 60,00)
- Tutela progetti: in caso di morte accidentale dell'assicurato, prestazione di importo variabile tra € 30.000 e € 100.000, a multipli di € 10.000 (il premio annuo è pari a € 10,00 per ogni € 10.000 di capitale assicurato).

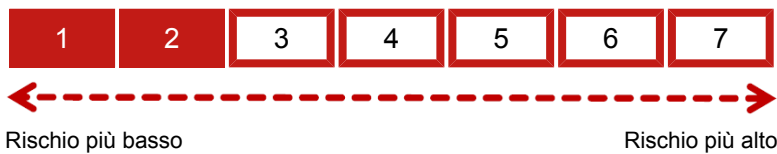
Il contraente al momento della sottoscrizione sceglie la copertura demografica da attivare obbligatoriamente, e può selezionarle anche entrambe. Il premio delle coperture demografiche è impiegato per le prestazioni demografiche stesse e, pertanto, non viene investito.

Per un investimento di 1.000 € l'anno il costo medio di una qualsiasi delle due coperture sopra descritte è pari a € 30,00, ovvero il 3,00% del premio annuo, e il premio medio investito è pari a € 970,00 l'anno; tale costo incide per lo 0,55% annuo sul possibile rendimento dell'investimento alla fine del periodo di detenzione raccomandato. I valori esposti sopra non dipendono dall'età dell'assicurato.

Il valore delle prestazioni è riportato nella sezione "Quali sono i rischi e qual è il potenziale rendimento?".

Il contratto non ha scadenza prefissata; la durata del contratto coincide con la vita dell'assicurato. Il contraente può scegliere una durata del piano di versamento dei premi che va da 10 a 20 anni.

## QUALI SONO I RISCHI E QUAL È IL POTENZIALE RENDIMENTO?



L'indicatore di rischio presuppone che il prodotto sia mantenuto per 10 anni.

In caso di disinvestimento in una fase iniziale la somma rimborsata potrebbe essere minore.

Non è possibile disinvestire nei primi 2 anni.

### Indicatore di rischio

L'indicatore sintetico di rischio è un'indicazione orientativa del livello di rischio di questo prodotto rispetto ad altri prodotti. Esso esprime la probabilità che il prodotto subisca perdite monetarie a causa di movimenti sul mercato o a causa della nostra incapacità di pagarvi quanto dovuto.

Abbiamo classificato questo prodotto con una classe di rischio che va da 1 a 2 su 7, che corrisponde alla classe di rischio da più bassa a bassa.

Ciò significa che le perdite potenziali dovute alla performance futura del prodotto sono classificate dal livello "molto basso" al livello "basso" ed è molto improbabile che le cattive condizioni di mercato influenzino la nostra capacità di pagarvi quanto dovuto.

L'indicatore sintetico di rischio e il rendimento dell'investimento variano a seconda delle opzioni di investimento scelte.

Per la parte investita in gestione separata avete diritto alla restituzione di almeno il 100% del vostro capitale, al netto dei costi iniziali, dei caricamenti sui singoli versamenti e dei premi per la copertura demografica obbligatoria. Qualsiasi importo superiore a quello indicato e qualsiasi rendimento aggiuntivo dipendono dalla performance futura del mercato e sono incerti. Tuttavia, questa protezione della performance futura del mercato non si applicherà se voi disinvestite dal prodotto.

Per l'eventuale parte investita in fondi interni, questo prodotto non comprende alcuna protezione della performance futura del mercato; pertanto potreste perdere completamente questa parte dell'investimento.

Se noi non siamo in grado di pagarvi quanto dovuto, potreste perdere il vostro intero investimento.

Le condizioni per il disinvestimento nei primi 7 anni sono descritte nella sezione "Per quanto tempo devo detenerlo? Posso ritirare il capitale prematuramente?".

Il rischio e il rendimento del prodotto variano a seconda delle opzioni di investimento sottostante scelte. I documenti contengono le informazioni specifiche su ciascuna opzione di investimento sottostante sono disponibili sul sito [www.generali.it](http://www.generali.it), nella pagina dedicata al prodotto.

## COSA ACCADE SE GENERALI ITALIA NON È IN GRADO DI CORRISPONDERE QUANTO DOVUTO?

Non esiste un sistema di garanzia pubblico o privato che possa compensare eventuali perdite dovute all'insolvenza di Generali Italia. Per gli investimenti effettuati in questo prodotto gli attivi a copertura degli impegni di Generali Italia saranno utilizzati per soddisfare - con priorità rispetto a tutti gli altri creditori - il credito derivante dal contratto, al netto delle spese per la procedura di liquidazione.

## QUALI SONO I COSTI?

### Andamento dei costi nel tempo

La diminuzione del rendimento (Reduction in Yield - RIY) esprime l'impatto dei costi totali sostenuti sul possibile rendimento dell'investimento. I costi totali tengono conto dei costi una tantum e ricorrenti. Gli importi qui riportati corrispondono ai costi cumulativi del prodotto in 3 periodi di detenzione differenti e comprendono le potenziali penali per uscita anticipata. Questi importi si basano sull'ipotesi che siano investiti € 1.000,00 all'anno. Gli importi sono stimati e potrebbero cambiare in futuro.

### Investimento € 1.000,00 l'anno

Scenari	In caso di disinvestimento dopo 1 anno	In caso di disinvestimento dopo 5 anni	In caso di disinvestimento dopo 10 anni
<b>Costi totali</b>	-	€ 1.259,16 - € 1.567,25	€ 1.145,76 - € 2.191,41
<b>Impatto sul rendimento (RIY) per anno</b>	-	8,97% - 10,82%	2,15% - 3,95%

### Composizione dei costi

La seguente tabella presenta:

- l'impatto, per ciascun anno, dei differenti tipi di costi sul possibile rendimento dell'investimento alla fine del periodo di detenzione raccomandato;
- il significato delle differenti categorie di costi.

#### Questa tabella presenta l'impatto sul rendimento per anno

<b>Costi una tantum</b>	<b>Costi di ingresso</b>	<b>0,01% - 0,02%</b>	Impatto dei costi da sostenere al momento della sottoscrizione dell'investimento, già compresi nel premio. Questo è l'importo massimo che si paga; si potrebbe pagare di meno. Questo importo comprende i costi di distribuzione del prodotto.
	<b>Costi di uscita</b>	<b>0,00%</b>	Impatto dei costi di uscita dall'investimento alla fine del periodo di detenzione raccomandato.
<b>Costi correnti</b>	<b>Costi di transazione del portafoglio</b>	<b>0,00%</b>	Impatto dei nostri costi di acquisto e vendita degli investimenti sottostanti per il prodotto.
	<b>Altri costi correnti</b>	<b>2,13% - 3,93%</b>	Impatto dei costi che tratteniamo ogni anno per gestire i vostri investimenti.

I costi effettivamente sostenuti potrebbero essere maggiori di quelli esposti se si sono effettuati switch (servizio "Cambia fondi").

I costi d'ingresso e gli altri costi correnti per l'investitore variano a seconda delle opzioni di investimento sottostanti scelte. Informazioni specifiche su ciascuna opzione di investimento sottostante sono reperibili nell'apposito documento, disponibile sul sito [www.generali.it](http://www.generali.it) nella pagina dedicata al prodotto.

#### PER QUANTO TEMPO DEVO DETENERLO? POSSO RITIRARE IL CAPITALE PREMATURAMENTE?

Il contraente può:

- revocare la proposta prima della conclusione del contratto
- recedere dal contratto entro 30 giorni dalla sua conclusione.

**Periodo di detenzione raccomandato: 10 anni**

**Periodo di detenzione minimo richiesto: 2 anni**

Il periodo di detenzione raccomandato coincide sempre con la scadenza del piano di versamento dei premi, che può variare tra 10 anni e 20 anni, a scelta del contraente.

Per realizzare gli obiettivi di questo prodotto raccomandiamo di mantenere l'investimento fino alla scadenza del piano di versamento dei premi, ottenendo in questo modo il bonus previsto dal prodotto. In caso di rimborso anticipato, i risultati possono essere inferiori.

Se non sono state corrisposte le prime due annualità di premio, il contratto si risolve automaticamente con la perdita per il contraente dei premi versati; nel caso di versamento di premi unici aggiuntivi, il contratto rimane in vigore unicamente per tale parte.

E' possibile disinvestire, con richiesta scritta:

- la parte a premio ricorrente, se sono state corrisposte le prime due annualità di premio; su ogni richiesta di disinvestimento (riscatto) prima che siano interamente pagate sette annualità di premio è applicata una penale che si riduce progressivamente in funzione delle annualità di premio interamente pagate (dal 30% se sono state interamente pagate le prime due annualità di premio, fino a 0% se sono state interamente pagate le prime sette annualità di premio);
- l'eventuale parte a premio unico, dopo almeno un anno dalla decorrenza del contratto, senza l'applicazione di penali.

In caso di riscatto non opera la protezione dalla performance futura del mercato per la parte investita in gestione separata.

Per l'impatto di tali costi sul rendimento si veda la tabella "Andamento dei costi nel tempo", nella sezione "Quali sono i costi?".

#### COME PRESENTARE RECLAMI?

Eventuali reclami possono essere presentati a Generali Italia:

- con lettera a "Generali Italia S.p.A. – Tutela Cliente – Via Leonida Bissolati, 23 – 00187 Roma"
- tramite la pagina dedicata ai reclami nel sito <http://www.generali.it/Info/Reclami>
- via e-mail a [reclami.it@generali.com](mailto:reclami.it@generali.com)

La funzione aziendale incaricata della gestione dei reclami è Tutela Cliente.

Generali Italia deve rispondere entro 45 giorni. Il termine può essere sospeso per un massimo di 15 giorni per eventuali integrazioni istruttorie in caso di reclamo riferito al comportamento degli Agenti e dei loro dipendenti e collaboratori.

#### ALTRE INFORMAZIONI RILEVANTI

Questo documento deve essere letto insieme al set informativo del prodotto, di cui è parte integrante insieme al DIP aggiuntivo IBIP e alle condizioni di assicurazione. Per legge il set informativo deve esservi trasmesso prima della sottoscrizione della proposta di assicurazione, ed è disponibile anche sul sito [www.generali.it](http://www.generali.it) nella pagina dedicata al prodotto.

È possibile richiedere il regolamento e il rendiconto delle gestioni separate, disponibili anche sul sito [www.generali.it](http://www.generali.it) nella pagina dedicata alle gestioni separate. È inoltre possibile richiedere il regolamento e il rendiconto dei fondi interni, disponibili anche sul sito [www.generali.it](http://www.generali.it) nella pagina dedicata ai fondi interni.



## DOCUMENTO CONTENENTE LE INFORMAZIONI SPECIFICHE PER L'OPZIONE DI INVESTIMENTO GENERALI CONSUMO RESPONSABILE

### PRODOTTO

Nome del prodotto:	GeneraSviluppo MultiPlan
Opzione di investimento:	Generali Consumo Responsabile
Data del documento:	10/03/2021

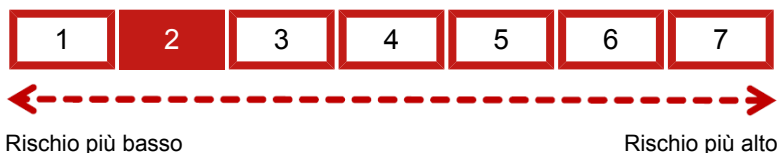
State per acquistare un prodotto che non è semplice e può essere di difficile comprensione.

### COS'È QUESTO PRODOTTO?

**Obiettivi dell'opzione di investimento:** il fondo interno Generali Consumo Responsabile persegue l'obiettivo di incrementare il suo valore investendo in attivi selezionati in funzione di politiche di investimento orientate alla tutela dell'ambiente. Infatti, il fondo investe prevalentemente in OICR che investono a loro volta in aziende che contribuiscono alla riduzione degli sprechi, commercializzano prodotti realizzati con materiale riciclato e adottano solide politiche di gestione dei rifiuti. Il rendimento di quanto investito nel fondo interno dipende dall'andamento delle quote del fondo stesso.

**Investitori al dettaglio a cui si intende commercializzare l'opzione di investimento:** cliente retail, con un'esigenza di investimento, un orizzonte temporale almeno medio, un profilo di rischio almeno medio-basso e conoscenza o esperienza sui prodotti di investimento assicurativi collegati sia a fondi interni che a gestioni separate. In particolare, questa opzione di investimento è destinata a clienti che desiderano contribuire, tramite i propri investimenti, al consumo sostenibile delle risorse e alla tutela dell'ambiente.

### QUALI SONO I RISCHI E QUAL È IL POTENZIALE RENDIMENTO?



L'indicatore di rischio presuppone che il prodotto sia mantenuto per 10 anni.

#### Indicatore di rischio

L'indicatore sintetico di rischio è un'indicazione orientativa del livello di rischio di questa opzione di investimento rispetto ad altri prodotti. Esso esprime la probabilità che l'investimento subisca perdite monetarie a causa di movimenti sul mercato o a causa della nostra incapacità di pagarvi quanto dovuto.

Abbiamo classificato questa opzione di investimento al livello 2 su 7 che corrisponde alla classe di rischio bassa. Ciò significa che le perdite potenziali dovute alla performance futura dell'opzione di investimento sono classificate nel livello basso e che è molto improbabile che le cattive condizioni di mercato influenzino la nostra capacità di pagarvi quanto dovuto.

Per la parte investita in questa opzione di investimento, il prodotto non comprende alcuna protezione dalla performance futura del mercato; pertanto potreste perdere il vostro intero investimento o parte di esso.

Se noi non siamo in grado di pagarvi quanto dovuto, potreste perdere il vostro intero investimento.

## Scenari di performance

Investimento € 1.000,00 all'anno		Premio assicurativo di € 30,00		
		1 anno	5 anni	10 anni (periodo di detenzione raccomandato)
<b>Scenari di sopravvivenza</b>				
<b>Scenario di stress</b>	<b>Possibile rimborso al netto dei costi</b>	-	€ 3.418,00	€ 6.868,26
	Rendimento medio per ciascun anno	-	-12,48%	-6,99%
<b>Scenario sfavorevole</b>	<b>Possibile rimborso al netto dei costi</b>	-	€ 3.829,52	€ 9.503,84
	Rendimento medio per ciascun anno	-	-8,83%	-0,95%
<b>Scenario moderato</b>	<b>Possibile rimborso al netto dei costi</b>	-	€ 4.241,91	€ 10.783,44
	Rendimento medio per ciascun anno	-	-5,50%	1,34%
<b>Scenario favorevole</b>	<b>Possibile rimborso al netto dei costi</b>	-	€ 4.718,39	€ 12.330,01
	Rendimento medio per ciascun anno	-	-2,00%	3,75%
<b>Importo investito cumulato</b>		<b>€ 1.000,00</b>	<b>€ 5.000,00</b>	<b>€ 10.000,00</b>
<b>Scenario di morte</b>				
<b>In caso di decesso dell'assicurato</b>	<b>Possibile rimborso a favore dei vostri beneficiari al netto dei costi</b>	<b>€ 959,26</b>	<b>€ 5.000,46</b>	<b>€ 10.805,00</b>
<b>In caso di decesso accidentale dell'assicurato</b>	<b>Possibile rimborso a favore dei vostri beneficiari al netto dei costi</b>	<b>€ 30.959,26</b>	<b>€ 35.000,46</b>	<b>€ 40.805,00</b>
<b>Premio assicurativo cumulato</b>		<b>€ 30,00</b>	<b>€ 150,00</b>	<b>€ 300,00</b>

Le evoluzioni future dei mercati non possono essere previste con precisione. Gli scenari presentati sono solo un'indicazione di alcuni dei possibili risultati sulla base di rendimenti recenti. I rendimenti effettivi potrebbero essere inferiori.

Questa tabella mostra gli importi dei possibili rimborsi nei prossimi 10 anni, in scenari diversi, ipotizzando un investimento di € 1.000,00 all'anno.

Gli scenari presentati mostrano la possibile performance dell'investimento. Possono essere confrontati con gli scenari di altri prodotti.

Gli scenari presentati sono una stima della performance futura sulla base di prove relative alle variazioni passate del valore di questo investimento e non sono un indicatore esatto. Gli importi dei rimborsi varieranno a seconda della performance del mercato e del periodo di tempo per cui è mantenuta l'opzione d'investimento.

Lo scenario di stress indica quale potrebbe essere l'importo rimborsato in circostanze di mercato estreme e non tiene conto della situazione in cui noi non siamo in grado di pagarvi.

Le cifre riportate comprendono tutti i costi del prodotto in quanto tale, e comprendono i costi di distribuzione del prodotto. Le cifre non tengono conto della vostra situazione fiscale personale, che può incidere anch'essa sull'importo del rimborso.

## QUALI SONO I COSTI?

### Andamento dei costi nel tempo

La diminuzione del rendimento (Reduction in Yield - RIY) esprime l'impatto dei costi totali sostenuti sul possibile rendimento dell'investimento. I costi totali tengono conto dei costi una tantum e ricorrenti. Gli importi qui riportati corrispondono ai costi cumulativi del prodotto in 3 periodi di detenzione differenti e comprendono le potenziali penali per uscita anticipata. Questi importi si basano sull'ipotesi che siano investiti € 1.000,00 all'anno. Gli importi sono stimati e potrebbero cambiare in futuro.

Investimento € 1.000,00 all'anno			
Scenari	In caso di disinvestimento dopo 1 anno	In caso di disinvestimento dopo 5 anni	In caso di disinvestimento dopo 10 anni
<b>Costi totali</b>	-	<b>€ 1.533,77</b>	<b>€ 2.134,95</b>
<b>Impatto sul rendimento (RIY) per anno</b>	-	10,77%	3,93%

### Composizione dei costi

La seguente tabella presenta:

- l'impatto, per ciascun anno, dei differenti tipi di costi sul possibile rendimento dell'investimento alla fine del periodo di detenzione raccomandato;
- il significato delle differenti categorie di costi.

#### Questa tabella presenta l'impatto sul rendimento per anno

<b>Costi una tantum</b>	<b>Costi di ingresso</b>	<b>0,01%</b>	Impatto dei costi da sostenere al momento della sottoscrizione dell'investimento, già compresi nel premio. Questo è l'importo massimo che si paga; si potrebbe pagare di meno. Questo importo comprende i costi di distribuzione del prodotto.
	<b>Costi di uscita</b>	<b>0,00%</b>	Impatto dei costi di uscita dall'investimento alla fine del periodo di detenzione raccomandato.
<b>Costi correnti</b>	<b>Costi di transazione del portafoglio</b>	<b>0,00%</b>	Impatto dei nostri costi di acquisto e vendita degli investimenti sottostanti per il prodotto.
	<b>Altri costi correnti</b>	<b>3,92%</b>	Impatto dei costi che tratteniamo ogni anno per gestire i vostri investimenti.



## DOCUMENTO CONTENENTE LE INFORMAZIONI SPECIFICHE PER L'OPZIONE DI INVESTIMENTO GENERALI CRESCITA SOSTENIBILE

### PRODOTTO

Nome del prodotto:	GeneraSviluppo MultiPlan
Opzione di investimento:	Generali Crescita Sostenibile
Data del documento:	10/03/2021

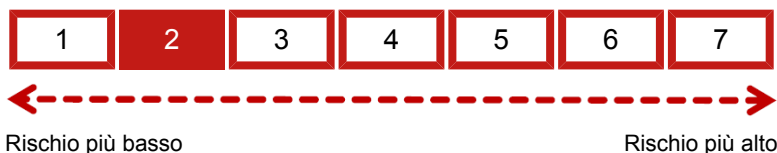
State per acquistare un prodotto che non è semplice e può essere di difficile comprensione.

### COS'È QUESTO PRODOTTO?

**Obiettivi dell'opzione di investimento:** il fondo interno Generali Crescita Sostenibile persegue l'obiettivo di incrementare il suo valore investendo in attivi selezionati in funzione di politiche di investimento orientate alla crescita sostenibile. Infatti, il fondo investe prevalentemente in OICR che investono in aziende attive nel campo delle infrastrutture economiche, sociali ed ambientali con lo scopo di migliorare la qualità della vita nelle città e nel rispetto della forza lavoro. Il rendimento di quanto investito nel fondo interno dipende dall'andamento delle quote del fondo stesso.

**Investitori al dettaglio a cui si intende commercializzare l'opzione di investimento:** cliente retail, con un'esigenza di investimento, un orizzonte temporale almeno medio, un profilo di rischio almeno medio-basso e conoscenza o esperienza sui prodotti di investimento assicurativi collegati sia a fondi interni che a gestioni separate. In particolare, questa opzione di investimento è destinata a clienti che desiderano contribuire, tramite i propri investimenti, alla crescita sostenibile.

### QUALI SONO I RISCHI E QUAL È IL POTENZIALE RENDIMENTO?



L'indicatore di rischio presuppone che il prodotto sia mantenuto per 10 anni.

#### Indicatore di rischio

L'indicatore sintetico di rischio è un'indicazione orientativa del livello di rischio di questa opzione di investimento rispetto ad altri prodotti. Esso esprime la probabilità che l'investimento subisca perdite monetarie a causa di movimenti sul mercato o a causa della nostra incapacità di pagarvi quanto dovuto.

Abbiamo classificato questa opzione di investimento al livello 2 su 7 che corrisponde alla classe di rischio bassa. Ciò significa che le perdite potenziali dovute alla performance futura dell'opzione di investimento sono classificate nel livello basso e che è molto improbabile che le cattive condizioni di mercato influenzino la nostra capacità di pagarvi quanto dovuto.

Per la parte investita in questa opzione di investimento, il prodotto non comprende alcuna protezione dalla performance futura del mercato; pertanto potreste perdere il vostro intero investimento o parte di esso.

Se noi non siamo in grado di pagarvi quanto dovuto, potreste perdere il vostro intero investimento.

## Scenari di performance

Investimento € 1.000,00 all'anno		Premio assicurativo di € 30,00		
		1 anno	5 anni	10 anni (periodo di detenzione raccomandato)
<b>Scenari di sopravvivenza</b>				
<b>Scenario di stress</b>	<b>Possibile rimborso al netto dei costi</b>	-	€ 3.346,70	€ 6.769,17
	Rendimento medio per ciascun anno	-	-13,16%	-7,26%
<b>Scenario sfavorevole</b>	<b>Possibile rimborso al netto dei costi</b>	-	€ 3.948,27	€ 10.054,66
	Rendimento medio per ciascun anno	-	-7,84%	0,07%
<b>Scenario moderato</b>	<b>Possibile rimborso al netto dei costi</b>	-	€ 4.377,27	€ 11.436,17
	Rendimento medio per ciascun anno	-	-4,47%	2,40%
<b>Scenario favorevole</b>	<b>Possibile rimborso al netto dei costi</b>	-	€ 4.873,95	€ 13.110,08
	Rendimento medio per ciascun anno	-	-0,93%	4,84%
<b>Importo investito cumulato</b>		<b>€ 1.000,00</b>	<b>€ 5.000,00</b>	<b>€ 10.000,00</b>
<b>Scenario di morte</b>				
<b>In caso di decesso dell'assicurato</b>	<b>Possibile rimborso a favore dei vostri beneficiari al netto dei costi</b>	<b>€ 969,00</b>	<b>€ 5.160,03</b>	<b>€ 11.459,04</b>
<b>In caso di decesso accidentale dell'assicurato</b>	<b>Possibile rimborso a favore dei vostri beneficiari al netto dei costi</b>	<b>€ 30.969,00</b>	<b>€ 35.160,03</b>	<b>€ 41.459,04</b>
<b>Premio assicurativo cumulato</b>		<b>€ 30,00</b>	<b>€ 150,00</b>	<b>€ 300,00</b>

Le evoluzioni future dei mercati non possono essere previste con precisione. Gli scenari presentati sono solo un'indicazione di alcuni dei possibili risultati sulla base di rendimenti recenti. I rendimenti effettivi potrebbero essere inferiori.

Questa tabella mostra gli importi dei possibili rimborsi nei prossimi 10 anni, in scenari diversi, ipotizzando un investimento di € 1.000,00 all'anno.

Gli scenari presentati mostrano la possibile performance dell'investimento. Possono essere confrontati con gli scenari di altri prodotti.

Gli scenari presentati sono una stima della performance futura sulla base di prove relative alle variazioni passate del valore di questo investimento e non sono un indicatore esatto. Gli importi dei rimborsi varieranno a seconda della performance del mercato e del periodo di tempo per cui è mantenuta l'opzione d'investimento.

Lo scenario di stress indica quale potrebbe essere l'importo rimborsato in circostanze di mercato estreme e non tiene conto della situazione in cui noi non siamo in grado di pagarvi.

Le cifre riportate comprendono tutti i costi del prodotto in quanto tale, e comprendono i costi di distribuzione del prodotto. Le cifre non tengono conto della vostra situazione fiscale personale, che può incidere anch'essa sull'importo del rimborso.

## QUALI SONO I COSTI?

### Andamento dei costi nel tempo

La diminuzione del rendimento (Reduction in Yield - RIY) esprime l'impatto dei costi totali sostenuti sul possibile rendimento dell'investimento. I costi totali tengono conto dei costi una tantum e ricorrenti. Gli importi qui riportati corrispondono ai costi cumulativi del prodotto in 3 periodi di detenzione differenti e comprendono le potenziali penali per uscita anticipata. Questi importi si basano sull'ipotesi che siano investiti € 1.000,00 all'anno. Gli importi sono stimati e potrebbero cambiare in futuro.

Investimento € 1.000,00 all'anno			
Scenari	In caso di disinvestimento dopo 1 anno	In caso di disinvestimento dopo 5 anni	In caso di disinvestimento dopo 10 anni
<b>Costi totali</b>	-	<b>€ 1.567,25</b>	<b>€ 2.191,41</b>
<b>Impatto sul rendimento (RIY) per anno</b>	-	10,82%	3,95%



## Composizione dei costi

La seguente tabella presenta:

- l'impatto, per ciascun anno, dei differenti tipi di costi sul possibile rendimento dell'investimento alla fine del periodo di detenzione raccomandato;
- il significato delle differenti categorie di costi.

### Questa tabella presenta l'impatto sul rendimento per anno

<b>Costi una tantum</b>	<b>Costi di ingresso</b>	<b>0,01%</b>	Impatto dei costi da sostenere al momento della sottoscrizione dell'investimento, già compresi nel premio. Questo è l'importo massimo che si paga; si potrebbe pagare di meno. Questo importo comprende i costi di distribuzione del prodotto.
	<b>Costi di uscita</b>	<b>0,00%</b>	Impatto dei costi di uscita dall'investimento alla fine del periodo di detenzione raccomandato.
<b>Costi correnti</b>	<b>Costi di transazione del portafoglio</b>	<b>0,00%</b>	Impatto dei nostri costi di acquisto e vendita degli investimenti sottostanti per il prodotto.
	<b>Altri costi correnti</b>	<b>3,94%</b>	Impatto dei costi che tratteniamo ogni anno per gestire i vostri investimenti.



## DOCUMENTO CONTENENTE LE INFORMAZIONI SPECIFICHE PER L'OPZIONE DI INVESTIMENTO GENERALI PARI OPPORTUNITÀ

### PRODOTTO

Nome del prodotto:	GeneraSviluppo MultiPlan
Opzione di investimento:	Generali Pari Opportunità
Data del documento:	10/03/2021

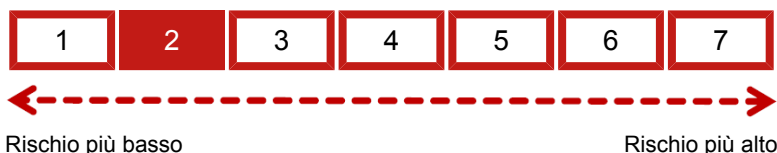
State per acquistare un prodotto che non è semplice e può essere di difficile comprensione.

### COS'È QUESTO PRODOTTO?

**Obiettivi dell'opzione di investimento:** il fondo interno Generali Pari Opportunità persegue l'obiettivo di incrementare il suo valore investendo in attivi selezionati in funzione di politiche di investimento orientate al rispetto delle pari opportunità e alla tutela dell'equità. Infatti, il fondo investe prevalentemente in OICR che investono in aziende orientate al rispetto delle pari opportunità, alla promozione dell'uguaglianza di genere, delle minoranze e alla crescita professionale equa e più in generale in tutte quelle aziende che, con solide politiche anticorruzione, favoriscono un ambiente di lavoro positivo e un elevato livello di soddisfazione dei propri dipendenti. Il rendimento di quanto investito nel fondo interno dipende dall'andamento delle quote del fondo stesso.

**Investitori al dettaglio a cui si intende commercializzare l'opzione di investimento:** cliente retail, con un'esigenza di investimento, un orizzonte temporale almeno medio, un profilo di rischio almeno medio-basso e conoscenza o esperienza sui prodotti di investimento assicurativi collegati sia a fondi interni che a gestioni separate. In particolare, questa opzione di investimento è destinata a clienti che desiderano incentivare, tramite i propri investimenti, il rispetto delle pari opportunità e dell'equità sociale.

### QUALI SONO I RISCHI E QUAL È IL POTENZIALE RENDIMENTO?



L'indicatore di rischio presuppone che il prodotto sia mantenuto per 10 anni.

#### Indicatore di rischio

L'indicatore sintetico di rischio è un'indicazione orientativa del livello di rischio di questa opzione di investimento rispetto ad altri prodotti. Esso esprime la probabilità che l'investimento subisca perdite monetarie a causa di movimenti sul mercato o a causa della nostra incapacità di pagarvi quanto dovuto.

Abbiamo classificato questa opzione di investimento al livello 2 su 7 che corrisponde alla classe di rischio bassa. Ciò significa che le perdite potenziali dovute alla performance futura dell'opzione di investimento sono classificate nel livello basso e che è molto improbabile che le cattive condizioni di mercato influenzino la nostra capacità di pagarvi quanto dovuto.

Per la parte investita in questa opzione di investimento, il prodotto non comprende alcuna protezione dalla performance futura del mercato; pertanto potreste perdere il vostro intero investimento o parte di esso.

Se noi non siamo in grado di pagarvi quanto dovuto, potreste perdere il vostro intero investimento.

## Scenari di performance

Investimento € 1.000,00 all'anno		Premio assicurativo di € 30,00		
		1 anno	5 anni	10 anni (periodo di detenzione raccomandato)
<b>Scenari di sopravvivenza</b>				
<b>Scenario di stress</b>	<b>Possibile rimborso al netto dei costi</b>	-	€ 3.351,83	€ 6.791,51
	Rendimento medio per ciascun anno	-	-13,11%	-7,20%
<b>Scenario sfavorevole</b>	<b>Possibile rimborso al netto dei costi</b>	-	€ 3.853,63	€ 9.608,42
	Rendimento medio per ciascun anno	-	-8,63%	-0,75%
<b>Scenario moderato</b>	<b>Possibile rimborso al netto dei costi</b>	-	€ 4.265,03	€ 10.893,98
	Rendimento medio per ciascun anno	-	-5,33%	1,52%
<b>Scenario favorevole</b>	<b>Possibile rimborso al netto dei costi</b>	-	€ 4.740,56	€ 12.446,62
	Rendimento medio per ciascun anno	-	-1,85%	3,91%
<b>Importo investito cumulato</b>		<b>€ 1.000,00</b>	<b>€ 5.000,00</b>	<b>€ 10.000,00</b>
<b>Scenario di morte</b>				
<b>In caso di decesso dell'assicurato</b>	<b>Possibile rimborso a favore dei vostri beneficiari al netto dei costi</b>	<b>€ 960,74</b>	<b>€ 5.027,71</b>	<b>€ 10.915,77</b>
<b>In caso di decesso accidentale dell'assicurato</b>	<b>Possibile rimborso a favore dei vostri beneficiari al netto dei costi</b>	<b>€ 30.960,74</b>	<b>€ 35.027,71</b>	<b>€ 40.915,77</b>
<b>Premio assicurativo cumulato</b>		<b>€ 30,00</b>	<b>€ 150,00</b>	<b>€ 300,00</b>

Le evoluzioni future dei mercati non possono essere previste con precisione. Gli scenari presentati sono solo un'indicazione di alcuni dei possibili risultati sulla base di rendimenti recenti. I rendimenti effettivi potrebbero essere inferiori.

Questa tabella mostra gli importi dei possibili rimborsi nei prossimi 10 anni, in scenari diversi, ipotizzando un investimento di € 1.000,00 all'anno.

Gli scenari presentati mostrano la possibile performance dell'investimento. Possono essere confrontati con gli scenari di altri prodotti.

Gli scenari presentati sono una stima della performance futura sulla base di prove relative alle variazioni passate del valore di questo investimento e non sono un indicatore esatto. Gli importi dei rimborsi varieranno a seconda della performance del mercato e del periodo di tempo per cui è mantenuta l'opzione d'investimento.

Lo scenario di stress indica quale potrebbe essere l'importo rimborsato in circostanze di mercato estreme e non tiene conto della situazione in cui noi non siamo in grado di pagarvi.

Le cifre riportate comprendono tutti i costi del prodotto in quanto tale, e comprendono i costi di distribuzione del prodotto. Le cifre non tengono conto della vostra situazione fiscale personale, che può incidere anch'essa sull'importo del rimborso.

## QUALI SONO I COSTI?

### Andamento dei costi nel tempo

La diminuzione del rendimento (Reduction in Yield - RIY) esprime l'impatto dei costi totali sostenuti sul possibile rendimento dell'investimento. I costi totali tengono conto dei costi una tantum e ricorrenti. Gli importi qui riportati corrispondono ai costi cumulativi del prodotto in 3 periodi di detenzione differenti e comprendono le potenziali penali per uscita anticipata. Questi importi si basano sull'ipotesi che siano investiti € 1.000,00 all'anno. Gli importi sono stimati e potrebbero cambiare in futuro.

Investimento € 1.000,00 all'anno			
Scenari	In caso di disinvestimento dopo 1 anno	In caso di disinvestimento dopo 5 anni	In caso di disinvestimento dopo 10 anni
<b>Costi totali</b>	-	<b>€ 1.535,03</b>	<b>€ 2.127,56</b>
<b>Impatto sul rendimento (RIY) per anno</b>	-	10,75%	3,90%

## Composizione dei costi

La seguente tabella presenta:

- l'impatto, per ciascun anno, dei differenti tipi di costi sul possibile rendimento dell'investimento alla fine del periodo di detenzione raccomandato;
- il significato delle differenti categorie di costi.

### Questa tabella presenta l'impatto sul rendimento per anno

<b>Costi una tantum</b>	<b>Costi di ingresso</b>	<b>0,01%</b>	Impatto dei costi da sostenere al momento della sottoscrizione dell'investimento, già compresi nel premio. Questo è l'importo massimo che si paga; si potrebbe pagare di meno. Questo importo comprende i costi di distribuzione del prodotto.
	<b>Costi di uscita</b>	<b>0,00%</b>	Impatto dei costi di uscita dall'investimento alla fine del periodo di detenzione raccomandato.
<b>Costi correnti</b>	<b>Costi di transazione del portafoglio</b>	<b>0,00%</b>	Impatto dei nostri costi di acquisto e vendita degli investimenti sottostanti per il prodotto.
	<b>Altri costi correnti</b>	<b>3,89%</b>	Impatto dei costi che tratteniamo ogni anno per gestire i vostri investimenti.



## DOCUMENTO CONTENENTE LE INFORMAZIONI SPECIFICHE PER L'OPZIONE DI INVESTIMENTO GENERALI SALUTE E BENESSERE

### PRODOTTO

Nome del prodotto:	GeneraSviluppo MultiPlan
Opzione di investimento:	Generali Salute e Benessere
Data del documento:	10/03/2021

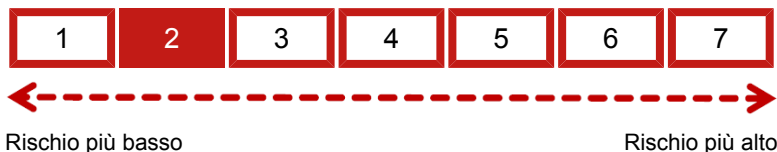
State per acquistare un prodotto che non è semplice e può essere di difficile comprensione.

### COS'È QUESTO PRODOTTO?

**Obiettivi dell'opzione di investimento:** il fondo interno Generali Salute e Benessere persegue l'obiettivo di incrementare il suo valore investendo in attivi selezionati in funzione di politiche di investimento orientate alla tutela della salute e del benessere. Infatti, il fondo investe prevalentemente in OICR che investono in aziende che operano nel campo della salute e del benessere, dell'alimentazione naturale e biologica e più in generale in tutte quelle aziende che cercano di promuovere uno stile di vita attivo e sano contribuendo al miglioramento della qualità dell'ambiente. Il rendimento di quanto investito nel fondo interno dipende dall'andamento del valore delle quote del fondo stesso.

**Investitori al dettaglio a cui si intende commercializzare l'opzione di investimento:** cliente retail, con un'esigenza di investimento, un orizzonte temporale almeno medio, un profilo di rischio almeno medio-basso e conoscenza o esperienza sui prodotti di investimento assicurativi collegati sia a fondi interni che a gestioni separate. In particolare, il prodotto collegato a questa opzione di investimento è destinato a clienti che desiderano incentivare, tramite i propri interventi, comportamenti favorevoli alla salute, al benessere e a un sano stile di vita.

### QUALI SONO I RISCHI E QUAL È IL POTENZIALE RENDIMENTO?



L'indicatore di rischio presuppone che il prodotto sia mantenuto per 10 anni.

#### Indicatore di rischio

L'indicatore sintetico di rischio è un'indicazione orientativa del livello di rischio di questa opzione di investimento rispetto ad altri prodotti. Esso esprime la probabilità che l'investimento subisca perdite monetarie a causa di movimenti sul mercato o a causa della nostra incapacità di pagarvi quanto dovuto.

Abbiamo classificato questa opzione di investimento al livello 2 su 7 che corrisponde alla classe di rischio bassa. Ciò significa che le perdite potenziali dovute alla performance futura dell'opzione di investimento sono classificate nel livello basso e che è molto improbabile che le cattive condizioni di mercato influenzino la nostra capacità di pagarvi quanto dovuto.

Per la parte investita in questa opzione di investimento, il prodotto non comprende alcuna protezione dalla performance futura del mercato; pertanto potreste perdere il vostro intero investimento o parte di esso.

Se noi non siamo in grado di pagarvi quanto dovuto, potreste perdere il vostro intero investimento.

## Scenari di performance

Investimento € 1.000,00 all'anno		Premio assicurativo di € 30,00		
		1 anno	5 anni	10 anni (periodo di detenzione raccomandato)
<b>Scenari di sopravvivenza</b>				
<b>Scenario di stress</b>	<b>Possibile rimborso al netto dei costi</b>	-	€ 3.240,98	€ 6.594,22
	Rendimento medio per ciascun anno	-	-14,18%	-7,76%
<b>Scenario sfavorevole</b>	<b>Possibile rimborso al netto dei costi</b>	-	€ 3.912,03	€ 9.904,52
	Rendimento medio per ciascun anno	-	-8,14%	-0,20%
<b>Scenario moderato</b>	<b>Possibile rimborso al netto dei costi</b>	-	€ 4.350,73	€ 11.306,65
	Rendimento medio per ciascun anno	-	-4,67%	2,19%
<b>Scenario favorevole</b>	<b>Possibile rimborso al netto dei costi</b>	-	€ 4.861,50	€ 13.016,47
	Rendimento medio per ciascun anno	-	-1,01%	4,71%
<b>Importo investito cumulato</b>		<b>€ 1.000,00</b>	<b>€ 5.000,00</b>	<b>€ 10.000,00</b>
<b>Scenario di morte</b>				
<b>In caso di decesso dell'assicurato</b>	<b>Possibile rimborso a favore dei vostri beneficiari al netto dei costi</b>	<b>€ 967,03</b>	<b>€ 5.128,74</b>	<b>€ 11.329,27</b>
<b>In caso di decesso accidentale dell'assicurato</b>	<b>Possibile rimborso a favore dei vostri beneficiari al netto dei costi</b>	<b>€ 30.967,03</b>	<b>€ 35.128,74</b>	<b>€ 41.329,27</b>
<b>Premio assicurativo cumulato</b>		<b>€ 30,00</b>	<b>€ 150,00</b>	<b>€ 300,00</b>

Le evoluzioni future dei mercati non possono essere previste con precisione. Gli scenari presentati sono solo un'indicazione di alcuni dei possibili risultati sulla base di rendimenti recenti. I rendimenti effettivi potrebbero essere inferiori.

Questa tabella mostra gli importi dei possibili rimborsi nei prossimi 10 anni, in scenari diversi, ipotizzando un investimento di € 1.000,00 all'anno.

Gli scenari presentati mostrano la possibile performance dell'investimento. Possono essere confrontati con gli scenari di altri prodotti.

Gli scenari presentati sono una stima della performance futura sulla base di prove relative alle variazioni passate del valore di questo investimento e non sono un indicatore esatto. Gli importi dei rimborsi varieranno a seconda della performance del mercato e del periodo di tempo per cui è mantenuta l'opzione d'investimento.

Lo scenario di stress indica quale potrebbe essere l'importo rimborsato in circostanze di mercato estreme e non tiene conto della situazione in cui noi non siamo in grado di pagarvi.

Le cifre riportate comprendono tutti i costi del prodotto in quanto tale, e comprendono i costi di distribuzione del prodotto. Le cifre non tengono conto della vostra situazione fiscale personale, che può incidere anch'essa sull'importo del rimborso.

## QUALI SONO I COSTI?

### Andamento dei costi nel tempo

La diminuzione del rendimento (Reduction in Yield - RIY) esprime l'impatto dei costi totali sostenuti sul possibile rendimento dell'investimento. I costi totali tengono conto dei costi una tantum e ricorrenti. Gli importi qui riportati corrispondono ai costi cumulativi del prodotto in 3 periodi di detenzione differenti e comprendono le potenziali penali per uscita anticipata. Questi importi si basano sull'ipotesi che siano investiti € 1.000,00 all'anno. Gli importi sono stimati e potrebbero cambiare in futuro.

Investimento € 1.000,00 all'anno			
Scenari	In caso di disinvestimento dopo 1 anno	In caso di disinvestimento dopo 5 anni	In caso di disinvestimento dopo 10 anni
<b>Costi totali</b>	-	<b>€ 1.555,58</b>	<b>€ 2.160,56</b>
<b>Impatto sul rendimento (RIY) per anno</b>	-	10,77%	3,91%

## Composizione dei costi

La seguente tabella presenta:

- l'impatto, per ciascun anno, dei differenti tipi di costi sul possibile rendimento dell'investimento alla fine del periodo di detenzione raccomandato;
- il significato delle differenti categorie di costi.

### Questa tabella presenta l'impatto sul rendimento per anno

<b>Costi una tantum</b>	<b>Costi di ingresso</b>	<b>0,01%</b>	Impatto dei costi da sostenere al momento della sottoscrizione dell'investimento, già compresi nel premio. Questo è l'importo massimo che si paga; si potrebbe pagare di meno. Questo importo comprende i costi di distribuzione del prodotto.
	<b>Costi di uscita</b>	<b>0,00%</b>	Impatto dei costi di uscita dall'investimento alla fine del periodo di detenzione raccomandato.
<b>Costi correnti</b>	<b>Costi di transazione del portafoglio</b>	<b>0,00%</b>	Impatto dei nostri costi di acquisto e vendita degli investimenti sottostanti per il prodotto.
	<b>Altri costi correnti</b>	<b>3,90%</b>	Impatto dei costi che tratteniamo ogni anno per gestire i vostri investimenti.



## DOCUMENTO CONTENENTE LE INFORMAZIONI SPECIFICHE PER L'OPZIONE DI INVESTIMENTO GENERALI TUTELA DEL CLIMA

### PRODOTTO

Nome del prodotto:	GeneraSviluppo MultiPlan
Opzione di investimento:	Generali Tutela del Clima
Data del documento:	10/03/2021

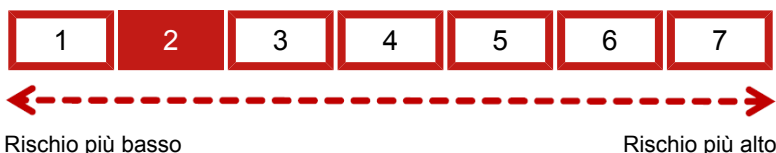
State per acquistare un prodotto che non è semplice e può essere di difficile comprensione.

### COS'È QUESTO PRODOTTO?

**Obiettivi dell'opzione di investimento:** il fondo interno Generali Tutela del clima persegue l'obiettivo di incrementare il suo valore investendo in attivi selezionati in funzione di politiche di investimento orientate alla riduzione dell'inquinamento e degli effetti dei cambiamenti climatici. Infatti, il fondo investe prevalentemente in OICR che investono in aziende che contribuiscono alla riduzione dell'inquinamento a livello globale, all'incremento della produzione di energia rinnovabile e alla tutela dell'ambiente. Il rendimento di quanto investito nel fondo interno dipende dall'andamento delle quote del fondo stesso.

**Investitori al dettaglio a cui si intende commercializzare l'opzione di investimento:** cliente retail, con un'esigenza di investimento, un orizzonte temporale almeno medio, un profilo di rischio almeno medio-basso e conoscenza o esperienza sui prodotti di investimento assicurativi collegati sia a fondi interni che a gestioni separate. In particolare, il prodotto collegato a questa opzione di investimento è destinato a clienti che desiderano contribuire, tramite i propri investimenti, alla riduzione dell'inquinamento e alla diffusione di fonti di energia rinnovabile.

### QUALI SONO I RISCHI E QUAL È IL POTENZIALE RENDIMENTO?



L'indicatore di rischio presuppone che il prodotto sia mantenuto per 10 anni.

#### Indicatore di rischio

L'indicatore sintetico di rischio è un'indicazione orientativa del livello di rischio di questa opzione di investimento rispetto ad altri prodotti. Esso esprime la probabilità che l'investimento subisca perdite monetarie a causa di movimenti sul mercato o a causa della nostra incapacità di pagarvi quanto dovuto.

Abbiamo classificato questa opzione di investimento al livello 2 su 7 che corrisponde alla classe di rischio bassa. Ciò significa che le perdite potenziali dovute alla performance futura dell'opzione di investimento sono classificate nel livello basso e che è molto improbabile che le cattive condizioni di mercato influenzino la nostra capacità di pagarvi quanto dovuto.

Per la parte investita in questa opzione di investimento, il prodotto non comprende alcuna protezione dalla performance futura del mercato; pertanto potreste perdere il vostro intero investimento o parte di esso.

Se noi non siamo in grado di pagarvi quanto dovuto, potreste perdere il vostro intero investimento.



## Scenari di performance

Investimento € 1.000,00 all'anno		Premio assicurativo di € 30,00		
		1 anno	5 anni	10 anni (periodo di detenzione raccomandato)
<b>Scenari di sopravvivenza</b>				
<b>Scenario di stress</b>	<b>Possibile rimborso al netto dei costi</b>	-	€ 3.367,03	€ 6.795,34
	Rendimento medio per ciascun anno	-	-12,96%	-7,19%
<b>Scenario sfavorevole</b>	<b>Possibile rimborso al netto dei costi</b>	-	€ 3.940,76	€ 10.051,22
	Rendimento medio per ciascun anno	-	-7,90%	0,07%
<b>Scenario moderato</b>	<b>Possibile rimborso al netto dei costi</b>	-	€ 4.392,29	€ 11.509,55
	Rendimento medio per ciascun anno	-	-4,36%	2,51%
<b>Scenario favorevole</b>	<b>Possibile rimborso al netto dei costi</b>	-	€ 4.919,07	€ 13.294,57
	Rendimento medio per ciascun anno	-	-0,62%	5,09%
<b>Importo investito cumulato</b>		<b>€ 1.000,00</b>	<b>€ 5.000,00</b>	<b>€ 10.000,00</b>
<b>Scenario di morte</b>				
<b>In caso di decesso dell'assicurato</b>	<b>Possibile rimborso a favore dei vostri beneficiari al netto dei costi</b>	<b>€ 970,20</b>	<b>€ 5.177,74</b>	<b>€ 11.532,57</b>
<b>In caso di decesso accidentale dell'assicurato</b>	<b>Possibile rimborso a favore dei vostri beneficiari al netto dei costi</b>	<b>€ 30.970,20</b>	<b>€ 35.177,74</b>	<b>€ 41.532,57</b>
<b>Premio assicurativo cumulato</b>		<b>€ 30,00</b>	<b>€ 150,00</b>	<b>€ 300,00</b>

Le evoluzioni future dei mercati non possono essere previste con precisione. Gli scenari presentati sono solo un'indicazione di alcuni dei possibili risultati sulla base di rendimenti recenti. I rendimenti effettivi potrebbero essere inferiori.

Questa tabella mostra gli importi dei possibili rimborsi nei prossimi 10 anni, in scenari diversi, ipotizzando un investimento di € 1.000,00 all'anno.

Gli scenari presentati mostrano la possibile performance dell'investimento. Possono essere confrontati con gli scenari di altri prodotti.

Gli scenari presentati sono una stima della performance futura sulla base di prove relative alle variazioni passate del valore di questo investimento e non sono un indicatore esatto. Gli importi dei rimborsi varieranno a seconda della performance del mercato e del periodo di tempo per cui è mantenuta l'opzione d'investimento.

Lo scenario di stress indica quale potrebbe essere l'importo rimborsato in circostanze di mercato estreme e non tiene conto della situazione in cui noi non siamo in grado di pagarvi.

Le cifre riportate comprendono tutti i costi del prodotto in quanto tale, e comprendono i costi di distribuzione del prodotto. Le cifre non tengono conto della vostra situazione fiscale personale, che può incidere anch'essa sull'importo del rimborso.

## QUALI SONO I COSTI?

### Andamento dei costi nel tempo

La diminuzione del rendimento (Reduction in Yield - RIY) esprime l'impatto dei costi totali sostenuti sul possibile rendimento dell'investimento. I costi totali tengono conto dei costi una tantum e ricorrenti. Gli importi qui riportati corrispondono ai costi cumulativi del prodotto in 3 periodi di detenzione differenti e comprendono le potenziali penali per uscita anticipata. Questi importi si basano sull'ipotesi che siano investiti € 1.000,00 all'anno. Gli importi sono stimati e potrebbero cambiare in futuro.

Investimento € 1.000,00 all'anno			
Scenari	In caso di disinvestimento dopo 1 anno	In caso di disinvestimento dopo 5 anni	In caso di disinvestimento dopo 10 anni
<b>Costi totali</b>	-	<b>€ 1.563,10</b>	<b>€ 2.167,10</b>
<b>Impatto sul rendimento (RIY) per anno</b>	-	10,77%	3,89%

## Composizione dei costi

La seguente tabella presenta:

- l'impatto, per ciascun anno, dei differenti tipi di costi sul possibile rendimento dell'investimento alla fine del periodo di detenzione raccomandato;
- il significato delle differenti categorie di costi.

### Questa tabella presenta l'impatto sul rendimento per anno

<b>Costi una tantum</b>	<b>Costi di ingresso</b>	<b>0,01%</b>	Impatto dei costi da sostenere al momento della sottoscrizione dell'investimento, già compresi nel premio. Questo è l'importo massimo che si paga; si potrebbe pagare di meno. Questo importo comprende i costi di distribuzione del prodotto.
	<b>Costi di uscita</b>	<b>0,00%</b>	Impatto dei costi di uscita dall'investimento alla fine del periodo di detenzione raccomandato.
<b>Costi correnti</b>	<b>Costi di transazione del portafoglio</b>	<b>0,00%</b>	Impatto dei nostri costi di acquisto e vendita degli investimenti sottostanti per il prodotto.
	<b>Altri costi correnti</b>	<b>3,88%</b>	Impatto dei costi che tratteniamo ogni anno per gestire i vostri investimenti.



## DOCUMENTO CONTENENTE LE INFORMAZIONI SPECIFICHE PER L'OPZIONE DI INVESTIMENTO GESTIONE SEPARATA GESAV

### PRODOTTO

Nome del prodotto:	GeneraSviluppo MultiPlan
Opzione di investimento:	GESTIONE SEPARATA GESAV
Data del documento:	10/03/2021

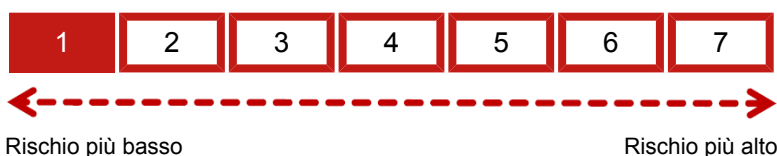
State per acquistare un prodotto che non è semplice e può essere di difficile comprensione.

### COS'È QUESTO PRODOTTO?

**Obiettivi dell'opzione di investimento:** per la parte investita nella gestione separata Gesav, il rendimento dipende dal rendimento della gestione separata stessa e le prestazioni assicurate sono contrattualmente garantite da Generali Italia. La gestione separata Gesav è gestita con una politica d'investimento prudente orientata verso titoli mobiliari di tipo obbligazionario, per massimizzare il rendimento nel medio e lungo termine mantenendo un basso livello di rischiosità del portafoglio e perseguendo la stabilità dei rendimenti nel tempo. Le principali tipologie di investimento sono: obbligazionario, immobiliare e azionario. Il rendimento annuo è il rapporto tra il risultato finanziario della gestione separata e la sua giacenza media.

**Investitori al dettaglio a cui si intende commercializzare l'opzione di investimento:** cliente retail, con un'esigenza di risparmio, un orizzonte temporale almeno medio, un profilo di rischio almeno basso e conoscenza o esperienza sui prodotti di investimento assicurativi collegati sia a fondi interni che a gestioni separate.

### QUALI SONO I RISCHI E QUAL È IL POTENZIALE RENDIMENTO?



L'indicatore di rischio presuppone che il prodotto sia mantenuto per 10 anni.

#### Indicatore di rischio

L'indicatore sintetico di rischio è un'indicazione orientativa del livello di rischio di questa opzione di investimento rispetto ad altri prodotti. Esso esprime la probabilità che l'investimento subisca perdite monetarie a causa di movimenti sul mercato o a causa della nostra incapacità di pagarvi quanto dovuto.

Abbiamo classificato questa opzione di investimento al livello 1 su 7 che corrisponde alla classe di rischio più bassa. Ciò significa che le perdite potenziali dovute alla performance futura dell'opzione di investimento sono classificate nel livello molto basso e che è molto improbabile che le cattive condizioni di mercato influenzino la nostra capacità di pagarvi quanto dovuto.

Avete diritto alla restituzione di almeno il 100% del vostro capitale al netto dei costi iniziali, dei caricamenti sui singoli versamenti e dei premi per la copertura demografica obbligatoria. Qualsiasi importo superiore a quello indicato e qualsiasi rendimento aggiuntivo dipendono dalla performance futura del mercato e sono incerti. Tuttavia, questa protezione della performance futura del mercato non si applicherà se voi disinvestite dal prodotto.

Se noi non siamo in grado di pagarvi quanto dovuto, potreste perdere il vostro intero investimento.

## Scenari di performance

Investimento € 1.000,00 all'anno		Premio assicurativo di € 30,00		
		1 anno	5 anni	10 anni (periodo di detenzione raccomandato)
<b>Scenari di sopravvivenza</b>				
<b>Scenario di stress</b>	<b>Possibile rimborso al netto dei costi</b>	-	€ 3.940,45	€ 9.256,54
	Rendimento medio per ciascun anno	-	-7,90%	-1,44%
<b>Scenario sfavorevole</b>	<b>Possibile rimborso al netto dei costi</b>	-	€ 4.120,67	€ 9.942,92
	Rendimento medio per ciascun anno	-	-6,45%	-0,13%
<b>Scenario moderato</b>	<b>Possibile rimborso al netto dei costi</b>	-	€ 4.158,30	€ 10.325,45
	Rendimento medio per ciascun anno	-	-6,15%	0,55%
<b>Scenario favorevole</b>	<b>Possibile rimborso al netto dei costi</b>	-	€ 4.200,52	€ 11.046,76
	Rendimento medio per ciascun anno	-	-5,82%	1,77%
<b>Importo investito cumulato</b>		<b>€ 1.000,00</b>	<b>€ 5.000,00</b>	<b>€ 10.000,00</b>
<b>Scenario di morte</b>				
<b>In caso di decesso dell'assicurato</b>	<b>Possibile rimborso a favore dei vostri beneficiari al netto dei costi</b>	<b>€ 950,00</b>	<b>€ 4.892,12</b>	<b>€ 10.325,45</b>
<b>In caso di decesso accidentale dell'assicurato</b>	<b>Possibile rimborso a favore dei vostri beneficiari al netto dei costi</b>	<b>€ 30.950,00</b>	<b>€ 34.892,12</b>	<b>€ 40.325,45</b>
<b>Premio assicurativo cumulato</b>		<b>€ 30,00</b>	<b>€ 150,00</b>	<b>€ 300,00</b>

Le evoluzioni future dei mercati non possono essere previste con precisione. Gli scenari presentati sono solo un'indicazione di alcuni dei possibili risultati sulla base di rendimenti recenti. I rendimenti effettivi potrebbero essere inferiori.

Questa tabella mostra gli importi dei possibili rimborsi nei prossimi 10 anni, in scenari diversi, ipotizzando un investimento di € 1.000,00 all'anno.

Gli scenari presentati mostrano la possibile performance dell'investimento. Possono essere confrontati con gli scenari di altri prodotti.

Gli scenari presentati sono una stima della performance futura sulla base di prove relative alle variazioni passate del valore di questo investimento e non sono un indicatore esatto. Gli importi dei rimborsi varieranno a seconda della performance del mercato e del periodo di tempo per cui è mantenuta l'opzione d'investimento.

Lo scenario di stress indica quale potrebbe essere l'importo rimborsato in circostanze di mercato estreme e non tiene conto della situazione in cui noi non siamo in grado di pagarvi.

Le cifre riportate comprendono tutti i costi del prodotto in quanto tale, e comprendono i costi di distribuzione del prodotto. Le cifre non tengono conto della vostra situazione fiscale personale, che può incidere anch'essa sull'importo del rimborso.

## QUALI SONO I COSTI?

### Andamento dei costi nel tempo

La diminuzione del rendimento (Reduction in Yield - RIY) esprime l'impatto dei costi totali sostenuti sul possibile rendimento dell'investimento. I costi totali tengono conto dei costi una tantum e ricorrenti. Gli importi qui riportati corrispondono ai costi cumulativi del prodotto in 3 periodi di detenzione differenti e comprendono le potenziali penali per uscita anticipata. Questi importi si basano sull'ipotesi che siano investiti € 1.000,00 all'anno. Gli importi sono stimati e potrebbero cambiare in futuro.

Investimento € 1.000,00 all'anno			
Scenari	In caso di disinvestimento dopo 1 anno	In caso di disinvestimento dopo 5 anni	In caso di disinvestimento dopo 10 anni
<b>Costi totali</b>	-	<b>€ 1.259,16</b>	<b>€ 1.145,76</b>
<b>Impatto sul rendimento (RIY) per anno</b>	-	8,97%	2,15%

## Composizione dei costi

La seguente tabella presenta:

- l'impatto, per ciascun anno, dei differenti tipi di costi sul possibile rendimento dell'investimento alla fine del periodo di detenzione raccomandato;
- il significato delle differenti categorie di costi.

### Questa tabella presenta l'impatto sul rendimento per anno

<b>Costi una tantum</b>	<b>Costi di ingresso</b>	<b>0,02%</b>	Impatto dei costi da sostenere al momento della sottoscrizione dell'investimento, già compresi nel premio. Questo è l'importo massimo che si paga; si potrebbe pagare di meno. Questo importo comprende i costi di distribuzione del prodotto.
	<b>Costi di uscita</b>	<b>0,00%</b>	Impatto dei costi di uscita dall'investimento alla fine del periodo di detenzione raccomandato.
<b>Costi correnti</b>	<b>Costi di transazione del portafoglio</b>	<b>0,00%</b>	Impatto dei nostri costi di acquisto e vendita degli investimenti sottostanti per il prodotto.
	<b>Altri costi correnti</b>	<b>2,13%</b>	Impatto dei costi che tratteniamo ogni anno per gestire i vostri investimenti.



## DOCUMENTO CONTENENTE LE INFORMAZIONI SPECIFICHE PER L'OPZIONE DI INVESTIMENTO GESTIONE SEPARATA GEVAL \$

### PRODOTTO

Nome del prodotto:	GeneraSviluppo MultiPlan
Opzione di investimento:	GESTIONE SEPARATA GEVAL \$
Data del documento:	10/03/2021

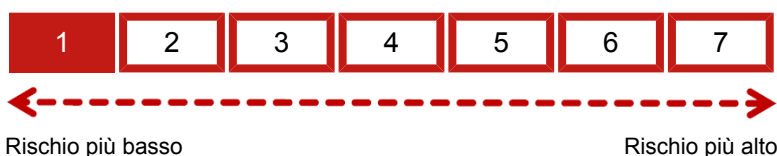
State per acquistare un prodotto che non è semplice e può essere di difficile comprensione.

### COS'È QUESTO PRODOTTO?

**Obiettivi dell'opzione di investimento:** per la parte investita nella gestione separata Geval \$, il rendimento dipende dal rendimento della gestione separata stessa e le prestazioni assicurate sono contrattualmente garantite da Generali Italia. La gestione separata Geval \$ è gestita con una politica d'investimento prudente orientata verso titoli mobiliari di tipo obbligazionario, per massimizzare il rendimento nel medio e lungo termine mantenendo un basso livello di rischiosità del portafoglio e perseguendo la stabilità dei rendimenti nel tempo. Le principali tipologie di investimento sono: obbligazionario, immobiliare e azionario. Il rendimento annuo è il rapporto tra il risultato finanziario della gestione separata e la sua giacenza media.

**Investitori al dettaglio a cui si intende commercializzare l'opzione di investimento:** cliente retail, con un'esigenza di risparmio, un orizzonte temporale almeno medio, un profilo di rischio almeno medio e conoscenza o esperienza sui prodotti di investimento assicurativi collegati sia a fondi interni che a gestioni separate.

### QUALI SONO I RISCHI E QUAL È IL POTENZIALE RENDIMENTO?



L'indicatore di rischio presuppone che il prodotto sia mantenuto per 10 anni.

#### Indicatore di rischio

L'indicatore sintetico di rischio è un'indicazione orientativa del livello di rischio di questa opzione di investimento rispetto ad altri prodotti. Esso esprime la probabilità che l'investimento subisca perdite monetarie a causa di movimenti sul mercato o a causa della nostra incapacità di pagarvi quanto dovuto.

Abbiamo classificato questa opzione di investimento al livello 1 su 7 che corrisponde alla classe di rischio più bassa. Ciò significa che le perdite potenziali dovute alla performance futura dell'opzione di investimento sono classificate nel livello molto basso e che è molto improbabile che le cattive condizioni di mercato influenzino la nostra capacità di pagarvi quanto dovuto.

**Attenzione al rischio di cambio. L'opzione di investimento prevede che le prestazioni siano denominate in dollari USA e che siano pagate in Euro, quindi il rendimento finale che otterrete dipenderà anche dal tasso di cambio tra le due valute. Questo rischio non è contemplato nell'indicatore sopra riportato.**

Avete diritto alla restituzione di almeno il 100% del vostro capitale, espresso in valuta dollari USA, al netto dei costi iniziali, dei caricamenti sui singoli versamenti e dei premi per la copertura demografica obbligatoria. Qualsiasi importo superiore a quello indicato e qualsiasi rendimento aggiuntivo dipendono dalla performance futura del mercato e sono incerti. Tuttavia, questa protezione della performance futura del mercato non si applicherà se voi disinvestite dal prodotto.

Se noi non siamo in grado di pagarvi quanto dovuto, potreste perdere il vostro intero investimento.

## Scenari di performance

Investimento € 1.000,00 all'anno		Premio assicurativo di € 30,00		
		1 anno	5 anni	10 anni (periodo di detenzione raccomandato)
<b>Scenari di sopravvivenza</b>				
<b>Scenario di stress</b>	<b>Possibile rimborso al netto dei costi</b>	-	€ 4.059,30	€ 10.313,97
	Rendimento medio per ciascun anno	-	-6,94%	0,53%
<b>Scenario sfavorevole</b>	<b>Possibile rimborso al netto dei costi</b>	-	€ 4.419,17	€ 11.526,53
	Rendimento medio per ciascun anno	-	-4,16%	2,54%
<b>Scenario moderato</b>	<b>Possibile rimborso al netto dei costi</b>	-	€ 4.424,38	€ 11.546,08
	Rendimento medio per ciascun anno	-	-4,12%	2,57%
<b>Scenario favorevole</b>	<b>Possibile rimborso al netto dei costi</b>	-	€ 4.427,75	€ 11.565,89
	Rendimento medio per ciascun anno	-	-4,10%	2,60%
<b>Importo investito cumulato</b>		<b>€ 1.000,00</b>	<b>€ 5.000,00</b>	<b>€ 10.000,00</b>
<b>Scenario di morte</b>				
<b>In caso di decesso dell'assicurato</b>	<b>Possibile rimborso a favore dei vostri beneficiari al netto dei costi</b>	<b>€ 962,63</b>	<b>€ 5.205,16</b>	<b>€ 11.546,08</b>
<b>In caso di decesso accidentale dell'assicurato</b>	<b>Possibile rimborso a favore dei vostri beneficiari al netto dei costi</b>	<b>€ 30.962,63</b>	<b>€ 35.205,16</b>	<b>€ 41.546,08</b>
<b>Premio assicurativo cumulato</b>		<b>€ 30,00</b>	<b>€ 150,00</b>	<b>€ 300,00</b>

Le evoluzioni future dei mercati non possono essere previste con precisione. Gli scenari presentati sono solo un'indicazione di alcuni dei possibili risultati sulla base di rendimenti recenti. I rendimenti effettivi potrebbero essere inferiori.

Questa tabella mostra gli importi dei possibili rimborsi nei prossimi 10 anni, in scenari diversi, ipotizzando un investimento di € 1.000,00 all'anno.

Gli scenari presentati mostrano la possibile performance dell'investimento. Possono essere confrontati con gli scenari di altri prodotti.

Gli scenari presentati sono una stima della performance futura sulla base di prove relative alle variazioni passate del valore di questo investimento e non sono un indicatore esatto. Gli importi dei rimborsi varieranno a seconda della performance del mercato e del periodo di tempo per cui è mantenuta l'opzione d'investimento.

Lo scenario di stress indica quale potrebbe essere l'importo rimborsato in circostanze di mercato estreme e non tiene conto della situazione in cui noi non siamo in grado di pagarvi.

Le cifre riportate comprendono tutti i costi del prodotto in quanto tale, e comprendono i costi di distribuzione del prodotto. Le cifre non tengono conto della vostra situazione fiscale personale, che può incidere anch'essa sull'importo del rimborso.

## QUALI SONO I COSTI?

### Andamento dei costi nel tempo

La diminuzione del rendimento (Reduction in Yield - RIY) esprime l'impatto dei costi totali sostenuti sul possibile rendimento dell'investimento. I costi totali tengono conto dei costi una tantum e ricorrenti. Gli importi qui riportati corrispondono ai costi cumulativi del prodotto in 3 periodi di detenzione differenti e comprendono le potenziali penali per uscita anticipata. Questi importi si basano sull'ipotesi che siano investiti € 1.000,00 all'anno. Gli importi sono stimati e potrebbero cambiare in futuro.

Investimento € 1.000,00 all'anno			
Scenari	In caso di disinvestimento dopo 1 anno	In caso di disinvestimento dopo 5 anni	In caso di disinvestimento dopo 10 anni
<b>Costi totali</b>	-	<b>€ 1.428,92</b>	<b>€ 1.576,70</b>
<b>Impatto sul rendimento (RIY) per anno</b>	-	9,81%	2,85%

## Composizione dei costi

La seguente tabella presenta:

- l'impatto, per ciascun anno, dei differenti tipi di costi sul possibile rendimento dell'investimento alla fine del periodo di detenzione raccomandato;
- il significato delle differenti categorie di costi.

### Questa tabella presenta l'impatto sul rendimento per anno

<b>Costi una tantum</b>	<b>Costi di ingresso</b>	<b>0,01%</b>	Impatto dei costi da sostenere al momento della sottoscrizione dell'investimento, già compresi nel premio. Questo è l'importo massimo che si paga; si potrebbe pagare di meno. Questo importo comprende i costi di distribuzione del prodotto.
	<b>Costi di uscita</b>	<b>0,00%</b>	Impatto dei costi di uscita dall'investimento alla fine del periodo di detenzione raccomandato.
<b>Costi correnti</b>	<b>Costi di transazione del portafoglio</b>	<b>0,00%</b>	Impatto dei nostri costi di acquisto e vendita degli investimenti sottostanti per il prodotto.
	<b>Altri costi correnti</b>	<b>2,84%</b>	Impatto dei costi che tratteniamo ogni anno per gestire i vostri investimenti.