

SCOPO

Il presente documento fornisce informazioni chiave relative a questo prodotto d'investimento. Non si tratta di un documento promozionale. Le informazioni, prescritte per legge, hanno lo scopo di aiutarvi a capire le caratteristiche, i rischi, i costi, i guadagni e le perdite potenziali di questo prodotto e di aiutarvi a fare un raffronto con altri prodotti d'investimento.

PRODOTTO

Nome del prodotto:	Active Futuro MULTIPLAN
Compagnia:	GENERALI ITALIA S.p.A. - Gruppo Generali
Sito web della Compagnia:	www.cattolica.it
Per ulteriori informazioni chiamare il numero	041 5492111
CONSOB è responsabile della vigilanza di Generali Italia S.p.A. in relazione al presente documento contenente le informazioni chiave.	
Data di realizzazione di questo documento:	23/10/2023

State per acquistare un prodotto che non è semplice e può essere di difficile comprensione.

COS'È QUESTO PRODOTTO?

Tipo: prodotto d'investimento assicurativo a vita intera a premi ricorrenti, con possibilità di effettuare versamenti di premi unici (iniziale e aggiuntivi), con capitale collegato a gestioni separate e/o a fondi interni.

Termine: il contratto non ha scadenza prefissata; la durata del contratto coincide con la vita dell'assicurato, pertanto il contratto si estingue automaticamente in caso di decesso dell'assicurato. La durata del piano di versamento dei premi può variare, a scelta del contraente, tra 10 e 20 anni se l'importo di premio ricorrente è pari o superiore a € 1.200 o tra 12 e 20 anni se l'importo di premio ricorrente è inferiore a € 1.200). Generali Italia non ha il diritto di recedere unilateralmente dal contratto.

Obiettivi: ottenere un rendimento in linea con il profilo di rischio, grazie anche al bonus previsto al termine del piano di versamento dei premi, fornendo allo stesso tempo una o entrambe le coperture demografiche, a scelta del cliente (decesso accidentale e/o invalidità con perdita dell'autosufficienza). Infatti, al netto dei costi e dei premi per la/e copertura/e demografica/che, ciascun premio è investito come segue, a seconda del percorso scelto dal contraente:

- **COSTANTE:** 100% nella gestione separata GESAV
- **MODERATO:** 70% nella gestione separata GESAV e 30% in fondi interni
- **EQUILIBRATO:** 50% nella gestione separata GESAV e 50% in fondi interni
- **ATTIVO:** 10% nella gestione separata GESAV e 90% in fondi interni
- **VALUTA:** 100% nella gestione separata GEVAL/\$.

Il rendimento del prodotto nel suo complesso dipende dalla gestione separata scelta e dall'andamento delle quote dei fondi interni eventualmente scelti.

Per l'eventuale parte investita in fondi interni il contraente può collegare al prodotto uno o più fondi fra quelli disponibili, scegliendo liberamente la ripartizione dell'investimento fra gli stessi. I fondi interni perseguono l'obiettivo di incrementare il proprio valore investendo prevalentemente in OICR che, a loro volta, investono in aziende che contribuiscono agli Obiettivi di sviluppo sostenibile ONU. Ogni fondo interno prevede una specifica tematica (Consumo Responsabile, Salute e Benessere, Tutela del Clima, Crescita Sostenibile, Pari Opportunità).

Le gestioni separate GESAV e GEVAL/\$ sono composte da un portafoglio titoli tipicamente obbligazionario, che mantiene costantemente un basso livello di rischio e persegue la stabilità dei rendimenti nel tempo; la gestione separata GEVAL/\$ è denominata in dollari americani.

I documenti contenenti le informazioni specifiche su ciascuna opzione di investimento sottostante sono disponibili sul sito www.cattolica.it nella pagina dedicata al prodotto.

Investitori al dettaglio cui si intende commercializzare il prodotto: il tipo di cliente varia a seconda delle opzioni di investimento sottostanti scelte.

Prestazioni assicurative e costi: il prodotto è a vita intera, pertanto è prevista una prestazione solo in caso di decesso dell'assicurato. In questo caso, Generali Italia paga un importo dato dalla somma degli investimenti nella gestione separata scelta dal cliente e degli eventuali investimenti nei fondi interni, questi ultimi aumentati dello 0,2%. Per la parte investita nella gestione separata vi è una garanzia di conservazione del capitale (cioè del premio investito) in caso di decesso dell'assicurato (se i premi sono investiti in dollari USA l'importo garantito è pari almeno al controvalore del capitale investito). Se i premi sono investiti in dollari USA, il contraente assume un rischio di cambio che potrebbe determinare valori inferiori al premio investito: infatti, la garanzia di conservazione del capitale è riferita al capitale (cioè al premio investito) espresso in valuta dollaro USA, che all'atto del pagamento viene riconvertito in euro al tasso di cambio applicabile.

Se il versamento del piano di premi ricorrenti è completato, la prestazione relativa alla componente a premi ricorrenti è maggiorata di una percentuale (bonus) che va dal 2% al 3%, in funzione della durata del piano di versamento dei premi; il bonus è riconosciuto anche in caso di riscatto. In caso di vita dell'assicurato, il contraente può riscattare il contratto, con le modalità e i costi previsti alla sezione "Per quanto tempo devo detenerlo? Posso ritirare il capitale prematuramente?".

Nel corso del piano di versamento dei premi e qualora gli stessi siano regolarmente versati, è inoltre attiva almeno una delle seguenti coperture demografiche, a scelta del contraente:

- **Tutela autonomia:** in caso di invalidità con perdita dell'autosufficienza dell'assicurato, prestazione pari a € 10.000 o a € 20.000 (per un premio annuo rispettivamente pari a € 30,00 o € 60,00)
- **Tutela progetti:** in caso di morte accidentale dell'assicurato, prestazione di importo variabile tra € 30.000 e € 100.000, a multipli di € 10.000 (il premio annuo è pari a € 10,00 per ogni € 10.000 di capitale assicurato).

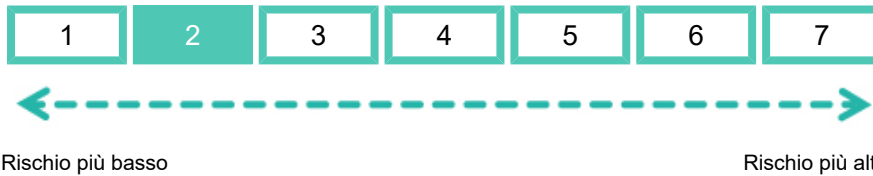
Il contraente al momento della sottoscrizione sceglie la copertura demografica da attivare obbligatoriamente, e può selezionarle anche entrambe. Il premio delle coperture demografiche è impiegato per le prestazioni demografiche stesse e, pertanto, non viene investito.

Per un investimento di 1.000 € l'anno il costo medio di una qualsiasi delle due coperture sopra descritte è pari a 30,00 €, ovvero il 3,00% del premio annuo, e il premio medio investito è pari a 970 € l'anno; tale costo incide per lo 0,55% annuo sul possibile rendimento dell'investimento alla fine del periodo di detenzione raccomandato. I valori esposti sopra non dipendono dall'età dell'assicurato.

Il valore delle prestazioni è riportato nella sezione "Quali sono i rischi e qual è il potenziale rendimento?".

QUALI SONO I RISCHI E QUAL È IL POTENZIALE RENDIMENTO?

Indicatore di rischio



L'indicatore di rischio presuppone che il prodotto sia mantenuto per 10 anni. In caso di disinvestimento in una fase iniziale la somma rimborsata potrebbe essere minore. Non è possibile disinvestire nei primi 2 anni.

L'indicatore sintetico di rischio è un'indicazione orientativa del livello di rischio di questo prodotto rispetto ad altri prodotti. Esso esprime la probabilità che il prodotto subisca perdite monetarie a causa di movimenti sul mercato o a causa della nostra incapacità di pagarvi quanto dovuto.

Abbiamo classificato questo prodotto al livello 2 su 7, che corrisponde alla classe di rischio bassa.

Ciò significa che le perdite potenziali dovute alla performance futura del prodotto sono classificate nel livello basso e che è molto improbabile che le cattive condizioni di mercato influenzino la nostra capacità di pagarvi quanto dovuto.

L'indicatore sintetico di rischio e il rendimento dell'investimento variano a seconda delle opzioni di investimento scelte.

Per la parte investita in gestione separata avete diritto alla restituzione di almeno il 100% del vostro capitale, al netto dei costi iniziali, dei caricamenti sui singoli versamenti e dei premi per la copertura demografica obbligatoria. Qualsiasi importo superiore a quello indicato e qualsiasi rendimento aggiuntivo dipendono dalla performance futura del mercato e sono incerti. Tuttavia, questa protezione della performance futura del mercato non si applicherà se voi disinvestite dal prodotto.

Per l'eventuale parte investita in fondi interni, questo prodotto non comprende alcuna protezione della performance futura del mercato; pertanto potreste perdere completamente questa parte dell'investimento.

Se noi non siamo in grado di pagarvi quanto dovuto, potreste perdere il vostro intero investimento.

Le condizioni per il disinvestimento nei primi 7 anni sono descritte nella sezione "Per quanto tempo devo detenerlo? Posso ritirare il capitale prematuramente?".

SCENARI DI PERFORMANCE

La performance del prodotto nel suo complesso dipende dalle opzioni di investimento sottostante scelte, cioè dall'andamento delle quote del/i fondo/i interno/i scelto/i e/o dal rendimento realizzato dalla gestione separata. I documenti contenenti le informazioni specifiche su ciascuna opzione di investimento sottostante sono disponibili sul sito www.cattolica.it, nella pagina dedicata al prodotto.

COSA ACCADE SE GENERALI ITALIA NON È IN GRADO DI CORRISPONDERE QUANTO DOVUTO?

Non esiste un sistema di garanzia pubblico o privato che possa compensare eventuali perdite dovute all'insolvenza di Generali Italia. Per gli investimenti effettuati in questo prodotto gli attivi a copertura degli impegni di Generali Italia saranno utilizzati per soddisfare - con priorità rispetto a tutti gli altri creditori - il credito derivante dal contratto, al netto delle spese per la procedura di liquidazione.

QUALI SONO I COSTI?

Andamento dei costi nel tempo

Le tabelle mostrano gli importi prelevati dall'investimento per coprire diversi tipi di costi. Tali importi dipendono dall'entità dell'investimento, dalla durata della detenzione del prodotto e dall'andamento del prodotto. Gli importi sono qui riportati a fini illustrativi e si basano su un importo esemplificativo dell'investimento e su diversi possibili periodi di investimento. Si è ipotizzato quanto segue:

- Nel primo anno, recupero dell'importo investito (rendimento annuo dello 0%). Per gli altri periodi di detenzione si è ipotizzato che il prodotto abbia la performance indicata nello scenario moderato;
- € 1.000,00 all'anno di investimento.

		In caso di uscita dopo 1 anno	In caso di uscita dopo 5 anni	In caso di uscita dopo 10 anni
Costi totali	Min	-	€ 1.253	€ 1.142
	Max	-	€ 1.610	€ 2.257
Incidenza annuale dei costi (*)	Min	-	8,97% ogni anno	2,14% ogni anno
	Max	-	10,85% ogni anno	3,97% ogni anno

(*) Dimostra come i costi riducano ogni anno il rendimento nel corso del periodo di detenzione. Una parte dei costi può essere condivisa con la persona che vende il prodotto per coprire i servizi che fornisce.

Composizione dei costi

Costi una tantum di ingresso o di uscita	Incidenza annuale dei costi in caso di [uscita] dopo 10 anni
Costi di ingresso	Diritti di emissione e di quietanza; costi percentuali applicati ai premi ricorrenti per l'acquisizione; costo (premio) per la copertura demografica obbligatoria. Questi importi sono inclusi nei premi che voi versate. Comprendono anche il costo di distribuzione del prodotto. Min 1,13% Max 1,15%
Costi di uscita	Si applicano costi di uscita solo se voi interrompete il versamento dei premi ricorrenti prima di aver interamente versato le prime 7 annualità (il costo è una percentuale decrescente in base alle annualità di premio interamente versate). I costi di uscita sono indicati come 'N/A' nella colonna successiva in quanto non si applicano se il prodotto è conservato fino al periodo di detenzione raccomandato. N/A

Costi correnti registrati ogni anno

Commissioni di gestione e altri costi amministrativi o di esercizio	Costo percentuale sul valore di ciascun fondo interno; costo trattenuto dal rendimento della gestione separata, espresso in punti percentuali assoluti. Si tratta di una stima basata sui costi effettivi dell'ultimo anno.	Min 0,99% Max 2,84%
Costi di transazione	0,00% del valore dell'investimento all'anno. Si tratta di una stima dei costi sostenuti per l'acquisto e la vendita degli investimenti sottostanti per il prodotto. L'importo effettivo varierà a seconda di quanto viene acquistato e venduto.	0,00%
Oneri accessori sostenuti in determinate condizioni		
Commissioni di performance	Per questo prodotto non si applicano le commissioni di performance.	0,00%

I costi di cui sopra potrebbero essere diversi da quelli effettivamente sostenuti a seconda della scelta del cliente di una scadenza del piano di versamento dei premi diversa da 10 anni o qualora vengano effettuati switch (servizio "Cambia fondi"). I costi d'ingresso e gli altri costi correnti per l'investitore variano a seconda delle opzioni di investimento sottostanti scelte.

PER QUANTO TEMPO DEVO DETENERLO? POSSO RITIRARE IL CAPITALE PREMATURAMENTE?

Il contraente può:

- revocare la proposta prima della conclusione del contratto
- recedere dal contratto entro 30 giorni dalla sua conclusione.

Periodo di detenzione raccomandato: 10 anni

Periodo di detenzione minimo richiesto: 2 anni

Il periodo di detenzione raccomandato coincide sempre con la scadenza del piano di versamento dei premi, che può variare a scelta del contraente tra 10 anni e 20 anni se l'importo di premio annuo è pari o superiore a € 1.200 oppure tra 12 e 20 anni se l'importo di premio annuo è inferiore a € 1.200.

Per realizzare gli obiettivi di questo prodotto raccomandiamo di mantenere l'investimento fino alla scadenza del piano di versamento dei premi, ottenendo in questo modo il bonus previsto dal prodotto. In caso di rimborso anticipato, i risultati possono essere inferiori.

Se non sono state corrisposte le prime due annualità di premio, il contratto si risolve automaticamente con la perdita per il contraente dei premi versati; nel caso di versamento di premi unici aggiuntivi, il contratto rimane in vigore unicamente per tale parte.

E' possibile disinvestire, con richiesta scritta:

- la parte a premio ricorrente, se sono state corrisposte le prime due annualità di premio; su ogni richiesta di disinvestimento (riscatto) prima che siano interamente pagate sette annualità di premio è applicata una penale che si riduce progressivamente in funzione delle annualità di premio interamente pagate (dal 30% se sono state interamente pagate le prime due annualità di premio, fino a 0% se sono state interamente pagate le prime sette annualità di premio);
- l'eventuale parte a premio unico, dopo almeno un anno dalla decorrenza del contratto, senza l'applicazione di penali.

In caso di riscatto non opera la protezione dalla performance futura del mercato per la parte investita in gestione separata.

Per l'impatto di tali costi sul rendimento si veda la tabella "Andamento dei costi nel tempo", nella sezione "Quali sono i costi?" .

COME PRESENTARE RECLAMI?

Eventuali reclami possono essere presentati a Generali Italia:

- con lettera a "Generali Italia S.p.A. – Customer Advocacy e Tutela Cliente – Via Leonida Bissolati, 23 – 00187 Roma"
- tramite la pagina dedicata ai reclami nel sito www.cattolica.it/servizio-reclami
- via e-mail a reclami.it@generali.com

La funzione aziendale incaricata della gestione dei reclami è Customer Advocacy e Tutela Cliente. Generali Italia deve rispondere entro 45 giorni. Il termine può essere sospeso per un massimo di 15 giorni per eventuali integrazioni istruttorie in caso di reclamo riferito al comportamento degli Agenti e dei loro dipendenti e collaboratori.

ALTRE INFORMAZIONI RILEVANTI

Questo documento deve essere letto insieme al set informativo del prodotto, di cui è parte integrante insieme al DIP aggiuntivo IBIP e alle condizioni di assicurazione. Per legge il set informativo deve esservi trasmesso prima della sottoscrizione della proposta di assicurazione, ed è disponibile anche sul sito www.cattolica.it nella pagina dedicata al prodotto.

È possibile richiedere il regolamento e il rendiconto delle gestioni separate, disponibili anche sul sito www.cattolica.it nella pagina dedicata alle gestioni separate. È inoltre possibile richiedere il regolamento e il rendiconto dei fondi interni, disponibili anche sul sito www.cattolica.it nella pagina dedicata ai fondi interni.

PRODOTTO

Nome del prodotto:	Active Futuro MULTIPLAN
Opzione di investimento:	Generali Consumo Responsabile
Data del documento:	23/10/2023

Stare per acquistare un prodotto che non è semplice e può essere di difficile comprensione.

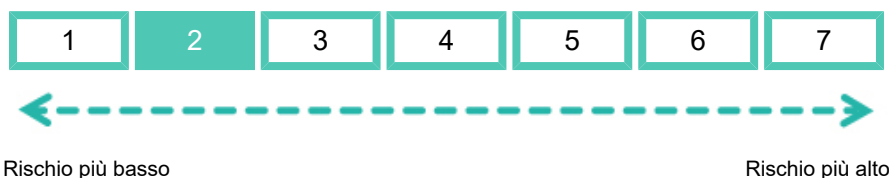
COS'È QUESTA OPZIONE D'INVESTIMENTO?

Obiettivi dell'opzione di investimento: il fondo interno Generali Consumo Responsabile persegue l'obiettivo di incrementare il suo valore investendo in attivi selezionati in funzione di politiche di investimento orientate alla tutela dell'ambiente. Infatti, il fondo investe prevalentemente in OICR che investono a loro volta in aziende che contribuiscono alla riduzione degli sprechi, commercializzano prodotti realizzati con materiale riciclato e adottano solide politiche di gestione dei rifiuti. Il rendimento di quanto investito nel fondo interno dipende dall'andamento delle quote del fondo stesso.

Investitori al dettaglio cui si intende commercializzare l'opzione di investimento: cliente retail con un bisogno di risparmio e, in via complementare, di protezione (data la presenza di un'assicurazione complementare obbligatoria), un orizzonte temporale almeno medio (per premi \geq € 1.200) o almeno medio-lungo (per premi $<$ € 1.200), un profilo di rischio almeno medio-basso, con conoscenza o esperienza almeno sui prodotti di investimento assicurativi collegati in parte a una gestione separata e in parte a fondi interni e capacità almeno di sostenere perdite contenute del valore dell'investimento. Il prodotto è rivolto a un cliente che manifesta anche un bisogno di investimento, se sono versati premi unici, e si presta ad essere sottoscritto anche da clientela professional, con le medesime caratteristiche. In particolare, questa opzione di investimento è destinata a clienti che desiderano contribuire, tramite i propri investimenti, al consumo sostenibile delle risorse e alla tutela dell'ambiente.

QUALI SONO I RISCHI E QUAL È IL POTENZIALE RENDIMENTO?

Indicatore di rischio



L'indicatore di rischio presuppone che il prodotto sia mantenuto per 10 anni. In caso di disinvestimento in una fase iniziale la somma rimborsata potrebbe essere minore. Non è possibile disinvestire nei primi 2 anni.

L'indicatore sintetico di rischio è un'indicazione orientativa del livello di rischio di questa opzione di investimento rispetto ad altri prodotti. Esso esprime la probabilità che l'investimento subisca perdite monetarie a causa di movimenti sul mercato o a causa della nostra incapacità di pagarvi quanto dovuto. Abbiamo classificato questa opzione di investimento al livello 2 su 7 che corrisponde alla classe di rischio bassa. Ciò significa che le perdite potenziali dovute alla performance futura dell'opzione di investimento sono classificate nel livello basso e che è molto improbabile che le cattive condizioni di mercato influenzino la nostra capacità di pagarvi quanto dovuto.

Per la parte investita in questa opzione di investimento, il prodotto non comprende alcuna protezione dalla performance futura del mercato; pertanto potreste perdere il vostro intero investimento o parte di esso.

Se noi non siamo in grado di pagarvi quanto dovuto, potreste perdere il vostro intero investimento.

SCENARI DI PERFORMANCE

Il possibile rimborso dipenderà dall'andamento futuro dei mercati, che è incerto e non può essere previsto con esattezza. Lo scenario sfavorevole, lo scenario moderato e lo scenario favorevole riportati sono illustrazioni basate sulla performance peggiore, la performance media e la performance migliore del prodotto negli ultimi 15 anni. Nel futuro i mercati potrebbero avere un andamento molto diverso.

Periodo di detenzione raccomandato: 10 anni		In caso di uscita dopo 1 anno	In caso di uscita dopo 5 anni	In caso di uscita dopo 10 anni
Esempio di investimento: € 1.000,00 all'anno.				
Premio assicurativo di € 30,00 all'anno				
Scenari relativi alla prestazione assicurativa in caso di vita				
Minimo	Non esiste un rendimento minimo garantito in caso di riscatto. Potreste perdere il vostro intero investimento o parte di esso.			
Stress	Possibile rimborso al netto dei costi	-	€ 2.963	€ 5.891
	Rendimento medio per ciascun anno		-17,01%	-9,93%
Sfavorevole	Possibile rimborso al netto dei costi	-	€ 3.322	€ 7.484
	Rendimento medio per ciascun anno		-13,39%	-5,37%
Moderato	Possibile rimborso al netto dei costi	-	€ 4.411	€ 11.457
	Rendimento medio per ciascun anno		-4,23%	2,43%
Favorevole	Possibile rimborso al netto dei costi	-	€ 4.877	€ 12.108
	Rendimento medio per ciascun anno		-0,91%	3,42%
Importo investito nel tempo		€ 1.000	€ 5.000	€ 10.000
Scenari relativi alla prestazione assicurativa in caso di decesso dell'assicurato				
In caso di decesso dell'Assicurato	Possibile rimborso a favore dei vostri beneficiari al netto dei costi	€ 972	€ 5.199	€ 11.480
In caso di decesso accidentale dell'assicurato	Possibile rimborso a favore dei vostri beneficiari al netto dei costi	€ 30.972	€ 35.199	€ 41.480
Premio assicurativo preso nel tempo		€ 30	€ 150	€ 300

Le cifre riportate comprendono tutti i costi del prodotto in quanto tale, e comprendono i costi di distribuzione del prodotto. Le cifre non tengono conto della

vostra situazione fiscale personale, che può incidere anch'essa sull'importo del rimborso.

Gli scenari sono una rappresentazione dei risultati dell'investimento che ragionevolmente potranno avverarsi, in condizioni di mercato sia favorevoli sia sfavorevoli. Varieranno a seconda della performance del mercato e del momento in cui è richiesto il riscatto. Si rappresentano anche i possibili risultati in caso di decesso ipotizzando lo scenario moderato. Lo scenario di stress indica quale potrebbe essere l'importo rimborsato in circostanze di mercato estreme.

QUALI SONO I COSTI?

Andamento dei costi nel tempo

Le tabelle mostrano gli importi prelevati dall'investimento per coprire diversi tipi di costi. Tali importi dipendono dall'entità dell'investimento, dalla durata della detenzione del prodotto e dall'andamento del prodotto. Gli importi sono qui riportati a fini illustrativi e si basano su un importo esemplificativo dell'investimento e su diversi possibili periodi di investimento. Si è ipotizzato quanto segue:

- Nel primo anno, recupero dell'importo investito (rendimento annuo dello 0%). Per gli altri periodi di detenzione si è ipotizzato che il prodotto abbia la performance indicata nello scenario moderato;
- € 1.000,00 all'anno di investimento.

	In caso di uscita dopo 1 anno	In caso di uscita dopo 5 anni	In caso di uscita dopo 10 anni
Costi totali	-	€ 1.561	€ 2.152
Incidenza annuale dei costi (*)	-	10,74% ogni anno	3,87% ogni anno

(*) Dimostra come i costi riducano ogni anno il rendimento nel corso del periodo di detenzione. Ad esempio, se il riscatto avviene al termine del periodo di detenzione raccomandato, si prevede che il rendimento medio annuo sarà pari al 6,30% prima dei costi e al 2,43% al netto dei costi. Una parte dei costi può essere condivisa con la persona che vende il prodotto per coprire i servizi che fornisce.

Composizione dei costi

Costi una tantum di ingresso o di uscita		Incidenza annuale dei costi in caso di [uscita] dopo 10 anni
Costi di ingresso	Diritti di emissione e di quietanza; costi percentuali applicati ai premi ricorrenti per l'acquisizione; costo (premio) per la copertura demografica obbligatoria. Questi importi sono inclusi nei premi che voi versate. Comprendono anche il costo di distribuzione del prodotto.	1,14%
Costi di uscita	Si applicano costi di uscita solo se voi interrompete il versamento dei premi ricorrenti prima di aver interamente versato le prime 7 annualità (il costo è una percentuale decrescente in base alle annualità di premio interamente versate). I costi di uscita sono indicati come 'N/A' nella colonna successiva in quanto non si applicano se il prodotto è conservato fino al periodo di detenzione raccomandato.	N/A
Costi correnti registrati ogni anno		
Commissioni di gestione e altri costi amministrativi o di esercizio	Costo percentuale sul valore del fondo interno. Si tratta di una stima basata sui costi effettivi dell'ultimo anno.	2,73%
Costi di transazione	0,00% del valore dell'investimento all'anno. Si tratta di una stima dei costi sostenuti per l'acquisto e la vendita degli investimenti sottostanti per il prodotto. L'importo effettivo varierà a seconda di quanto viene acquistato e venduto.	0,00%
Oneri accessori sostenuti in determinate condizioni		
Commissioni di performance	Per questo prodotto non si applicano le commissioni di performance.	0,00%

PRODOTTO

Nome del prodotto:	Active Futuro MULTIPLAN
Opzione di investimento:	Generali Crescita Sostenibile
Data del documento:	23/10/2023

Stare per acquistare un prodotto che non è semplice e può essere di difficile comprensione.

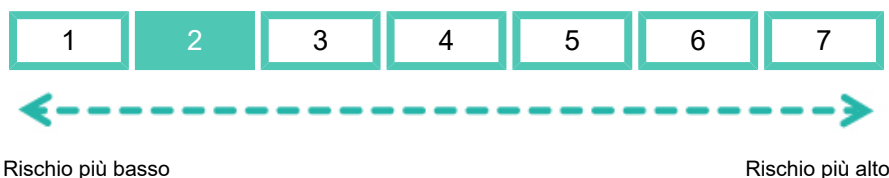
COS'È QUESTA OPZIONE D'INVESTIMENTO?

Obiettivi dell'opzione di investimento: il fondo interno Generali Crescita Sostenibile persegue l'obiettivo di incrementare il suo valore investendo in attivi selezionati in funzione di politiche di investimento orientate alla crescita sostenibile. Infatti, il fondo investe prevalentemente in OICR che investono in aziende attive nel campo delle infrastrutture economiche, sociali ed ambientali con lo scopo di migliorare la qualità della vita nelle città e nel rispetto della forza lavoro. Il rendimento di quanto investito nel fondo interno dipende dall'andamento delle quote del fondo stesso.

Investitori al dettaglio cui si intende commercializzare l'opzione di investimento: cliente retail con un bisogno di risparmio e, in via complementare, di protezione (data la presenza di un'assicurazione complementare obbligatoria), un orizzonte temporale almeno medio (per premi \geq € 1.200) o almeno medio-lungo (per premi $<$ € 1.200), un profilo di rischio almeno medio-basso, con conoscenza o esperienza almeno sui prodotti di investimento assicurativi collegati in parte a una gestione separata e in parte a fondi interni e capacità almeno di sostenere perdite contenute del valore dell'investimento. Il prodotto è rivolto a un cliente che manifesta anche un bisogno di investimento, se sono versati premi unici, e si presta ad essere sottoscritto anche da clientela professional, con le medesime caratteristiche. In particolare, questa opzione di investimento è destinata a clienti che desiderano contribuire, tramite i propri investimenti, alla crescita sostenibile.

QUALI SONO I RISCHI E QUAL È IL POTENZIALE RENDIMENTO?

Indicatore di rischio



L'indicatore di rischio presuppone che il prodotto sia mantenuto per 10 anni. In caso di disinvestimento in una fase iniziale la somma rimborsata potrebbe essere minore. Non è possibile disinvestire nei primi 2 anni.

L'indicatore sintetico di rischio è un'indicazione orientativa del livello di rischio di questa opzione di investimento rispetto ad altri prodotti. Esso esprime la probabilità che l'investimento subisca perdite monetarie a causa di movimenti sul mercato o a causa della nostra incapacità di pagarvi quanto dovuto. Abbiamo classificato questa opzione di investimento al livello 2 su 7 che corrisponde alla classe di rischio bassa. Ciò significa che le perdite potenziali dovute alla performance futura dell'opzione di investimento sono classificate nel livello basso e che è molto improbabile che le cattive condizioni di mercato influenzino la nostra capacità di pagarvi quanto dovuto.

Per la parte investita in questa opzione di investimento, il prodotto non comprende alcuna protezione dalla performance futura del mercato; pertanto potreste perdere il vostro intero investimento o parte di esso.

Se noi non siamo in grado di pagarvi quanto dovuto, potreste perdere il vostro intero investimento.

SCENARI DI PERFORMANCE

Il possibile rimborso dipenderà dall'andamento futuro dei mercati, che è incerto e non può essere previsto con esattezza. Lo scenario sfavorevole, lo scenario moderato e lo scenario favorevole riportati sono illustrazioni basate sulla performance peggiore, la performance media e la performance migliore del prodotto negli ultimi 15 anni. Nel futuro i mercati potrebbero avere un andamento molto diverso.

Periodo di detenzione raccomandato: 10 anni		In caso di uscita dopo 1 anno	In caso di uscita dopo 5 anni	In caso di uscita dopo 10 anni
Esempio di investimento: € 1.000,00 all'anno.				
Premio assicurativo di € 30,00 all'anno				
Scenari relativi alla prestazione assicurativa in caso di vita				
Minimo	Non esiste un rendimento minimo garantito in caso di riscatto. Potreste perdere il vostro intero investimento o parte di esso.			
Stress	Possibile rimborso al netto dei costi	-	€ 2.968	€ 5.942
	Rendimento medio per ciascun anno		-16,96%	-9,76%
Sfavorevole	Possibile rimborso al netto dei costi	-	€ 3.339	€ 7.504
	Rendimento medio per ciascun anno		-13,23%	-5,32%
Moderato	Possibile rimborso al netto dei costi	-	€ 4.450	€ 11.467
	Rendimento medio per ciascun anno		-3,94%	2,45%
Favorevole	Possibile rimborso al netto dei costi	-	€ 4.918	€ 12.462
	Rendimento medio per ciascun anno		-0,63%	3,94%
Importo investito nel tempo		€ 1.000	€ 5.000	€ 10.000
Scenari relativi alla prestazione assicurativa in caso di decesso dell'assicurato				
In caso di decesso dell'Assicurato	Possibile rimborso a favore dei vostri beneficiari al netto dei costi	€ 977	€ 5.245	€ 11.490
In caso di decesso accidentale dell'assicurato	Possibile rimborso a favore dei vostri beneficiari al netto dei costi	€ 30.977	€ 35.245	€ 41.490
Premio assicurativo preso nel tempo		€ 30	€ 150	€ 300

Le cifre riportate comprendono tutti i costi del prodotto in quanto tale, e comprendono i costi di distribuzione del prodotto. Le cifre non tengono conto della

vostra situazione fiscale personale, che può incidere anch'essa sull'importo del rimborso.

Gli scenari sono una rappresentazione dei risultati dell'investimento che ragionevolmente potranno avverarsi, in condizioni di mercato sia favorevoli sia sfavorevoli. Varieranno a seconda della performance del mercato e del momento in cui è richiesto il riscatto. Si rappresentano anche i possibili risultati in caso di decesso ipotizzando lo scenario moderato. Lo scenario di stress indica quale potrebbe essere l'importo rimborsato in circostanze di mercato estreme.

QUALI SONO I COSTI?

Andamento dei costi nel tempo

Le tabelle mostrano gli importi prelevati dall'investimento per coprire diversi tipi di costi. Tali importi dipendono dall'entità dell'investimento, dalla durata della detenzione del prodotto e dall'andamento del prodotto. Gli importi sono qui riportati a fini illustrativi e si basano su un importo esemplificativo dell'investimento e su diversi possibili periodi di investimento. Si è ipotizzato quanto segue:

- Nel primo anno, recupero dell'importo investito (rendimento annuo dello 0%). Per gli altri periodi di detenzione si è ipotizzato che il prodotto abbia la performance indicata nello scenario moderato;
- € 1.000,00 all'anno di investimento.

	In caso di uscita dopo 1 anno	In caso di uscita dopo 5 anni	In caso di uscita dopo 10 anni
Costi totali	-	€ 1.583	€ 2.208
Incidenza annuale dei costi (*)	-	10,83% ogni anno	3,96% ogni anno

(*) Dimostra come i costi riducano ogni anno il rendimento nel corso del periodo di detenzione. Ad esempio, se il riscatto avviene al termine del periodo di detenzione raccomandato, si prevede che il rendimento medio annuo sarà pari al 6,41% prima dei costi e al 2,45% al netto dei costi. Una parte dei costi può essere condivisa con la persona che vende il prodotto per coprire i servizi che fornisce.

Composizione dei costi

Costi una tantum di ingresso o di uscita		Incidenza annuale dei costi in caso di [uscita] dopo 10 anni
Costi di ingresso	Diritti di emissione e di quietanza; costi percentuali applicati ai premi ricorrenti per l'acquisizione; costo (premio) per la copertura demografica obbligatoria. Questi importi sono inclusi nei premi che voi versate. Comprendono anche il costo di distribuzione del prodotto.	1,14%
Costi di uscita	Si applicano costi di uscita solo se voi interrompete il versamento dei premi ricorrenti prima di aver interamente versato le prime 7 annualità (il costo è una percentuale decrescente in base alle annualità di premio interamente versate). I costi di uscita sono indicati come 'N/A' nella colonna successiva in quanto non si applicano se il prodotto è conservato fino al periodo di detenzione raccomandato.	N/A
Costi correnti registrati ogni anno		
Commissioni di gestione e altri costi amministrativi o di esercizio	Costo percentuale sul valore del fondo interno. Si tratta di una stima basata sui costi effettivi dell'ultimo anno.	2,82%
Costi di transazione	0,00% del valore dell'investimento all'anno. Si tratta di una stima dei costi sostenuti per l'acquisto e la vendita degli investimenti sottostanti per il prodotto. L'importo effettivo varierà a seconda di quanto viene acquistato e venduto.	0,00%
Oneri accessori sostenuti in determinate condizioni		
Commissioni di performance	Per questo prodotto non si applicano le commissioni di performance.	0,00%

PRODOTTO

Nome del prodotto:	Active Futuro MULTIPLAN
Opzione di investimento:	Generali Pari Opportunità
Data del documento:	23/10/2023

Stare per acquistare un prodotto che non è semplice e può essere di difficile comprensione.

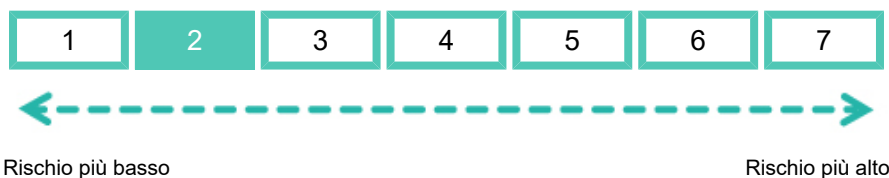
COS'È QUESTA OPZIONE D'INVESTIMENTO?

Obiettivi dell'opzione di investimento: il fondo interno Generali Pari Opportunità persegue l'obiettivo di incrementare il suo valore investendo in attivi selezionati in funzione di politiche di investimento orientate al rispetto delle pari opportunità e alla tutela dell'equità. Infatti, il fondo investe prevalentemente in OICR che investono in aziende orientate al rispetto delle pari opportunità, alla promozione dell'uguaglianza di genere, delle minoranze e alla crescita professionale equa e più in generale in tutte quelle aziende che, con solide politiche anticorruzione, favoriscono un ambiente di lavoro positivo e un elevato livello di soddisfazione dei propri dipendenti. Il rendimento di quanto investito nel fondo interno dipende dall'andamento delle quote del fondo stesso.

Investitori al dettaglio cui si intende commercializzare l'opzione di investimento: cliente retail con un bisogno di risparmio e, in via complementare, di protezione (data la presenza di un'assicurazione complementare obbligatoria), un orizzonte temporale almeno medio (per premi \geq € 1.200) o almeno medio-lungo (per premi $<$ € 1.200), un profilo di rischio almeno medio-basso, con conoscenza o esperienza almeno sui prodotti di investimento assicurativi collegati in parte a una gestione separata e in parte a fondi interni e capacità almeno di sostenere perdite contenute del valore dell'investimento. Il prodotto è rivolto a un cliente che manifesta anche un bisogno di investimento, se sono versati premi unici, e si presta ad essere sottoscritto anche da clientela professional, con le medesime caratteristiche. In particolare, questa opzione di investimento è destinata a clienti che desiderano incentivare, tramite i propri investimenti, il rispetto delle pari opportunità e dell'equità sociale.

QUALI SONO I RISCHI E QUAL È IL POTENZIALE RENDIMENTO?

Indicatore di rischio



L'indicatore di rischio presuppone che il prodotto sia mantenuto per 10 anni. In caso di disinvestimento in una fase iniziale la somma rimborsata potrebbe essere minore. Non è possibile disinvestire nei primi 2 anni.

L'indicatore sintetico di rischio è un'indicazione orientativa del livello di rischio di questa opzione di investimento rispetto ad altri prodotti. Esso esprime la probabilità che l'investimento subisca perdite monetarie a causa di movimenti sul mercato o a causa della nostra incapacità di pagarvi quanto dovuto.

Abbiamo classificato questa opzione di investimento al livello 2 su 7 che corrisponde alla classe di rischio bassa. Ciò significa che le perdite potenziali dovute alla performance futura dell'opzione di investimento sono classificate nel livello basso e che è molto improbabile che le cattive condizioni di mercato influenzino la nostra capacità di pagarvi quanto dovuto.

Per la parte investita in questa opzione di investimento, il prodotto non comprende alcuna protezione dalla performance futura del mercato; pertanto potreste perdere il vostro intero investimento o parte di esso.

Se noi non siamo in grado di pagarvi quanto dovuto, potreste perdere il vostro intero investimento.

SCENARI DI PERFORMANCE

Il possibile rimborso dipenderà dall'andamento futuro dei mercati, che è incerto e non può essere previsto con esattezza. Lo scenario sfavorevole, lo scenario moderato e lo scenario favorevole riportati sono illustrazioni basate sulla performance peggiore, la performance media e la performance migliore del prodotto negli ultimi 15 anni. Nel futuro i mercati potrebbero avere un andamento molto diverso.

Periodo di detenzione raccomandato: 10 anni		In caso di uscita dopo 1 anno	In caso di uscita dopo 5 anni	In caso di uscita dopo 10 anni
Esempio di investimento: € 1.000,00 all'anno.				
Premio assicurativo di € 30,00 all'anno				
Scenari relativi alla prestazione assicurativa in caso di vita				
Minimo	Non esiste un rendimento minimo garantito in caso di riscatto. Potreste perdere il vostro intero investimento o parte di esso.			
Stress	Possibile rimborso al netto dei costi	-	€ 2.982	€ 5.989
	Rendimento medio per ciascun anno		-16,81%	-9,61%
Sfavorevole	Possibile rimborso al netto dei costi	-	€ 3.391	€ 7.636
	Rendimento medio per ciascun anno		-12,74%	-4,99%
Moderato	Possibile rimborso al netto dei costi	-	€ 4.453	€ 11.571
	Rendimento medio per ciascun anno		-3,91%	2,61%
Favorevole	Possibile rimborso al netto dei costi	-	€ 4.920	€ 12.278
	Rendimento medio per ciascun anno		-0,62%	3,67%
Importo investito nel tempo		€ 1.000	€ 5.000	€ 10.000
Scenari relativi alla prestazione assicurativa in caso di decesso dell'assicurato				
In caso di decesso dell'Assicurato	Possibile rimborso a favore dei vostri beneficiari al netto dei costi	€ 976	€ 5.249	€ 11.594
In caso di decesso accidentale dell'assicurato	Possibile rimborso a favore dei vostri beneficiari al netto dei costi	€ 30.976	€ 35.249	€ 41.594
Premio assicurativo preso nel tempo		€ 30	€ 150	€ 300

Le cifre riportate comprendono tutti i costi del prodotto in quanto tale, e comprendono i costi di distribuzione del prodotto. Le cifre non tengono conto della vostra situazione fiscale personale, che può incidere anch'essa sull'importo del rimborso.

Gli scenari sono una rappresentazione dei risultati dell'investimento che ragionevolmente potranno avverarsi, in condizioni di mercato sia favorevoli sia sfavorevoli. Varieranno a seconda della performance del mercato e del momento in cui è richiesto il riscatto. Si rappresentano anche i possibili risultati in caso di decesso ipotizzando lo scenario moderato. Lo scenario di stress indica quale potrebbe essere l'importo rimborsato in circostanze di mercato estreme.

QUALI SONO I COSTI?				
Andamento dei costi nel tempo				
Le tabelle mostrano gli importi prelevati dall'investimento per coprire diversi tipi di costi. Tali importi dipendono dall'entità dell'investimento, dalla durata della detenzione del prodotto e dall'andamento del prodotto. Gli importi sono qui riportati a fini illustrativi e si basano su un importo esemplificativo dell'investimento e su diversi possibili periodi di investimento. Si è ipotizzato quanto segue:				
<ul style="list-style-type: none"> Nel primo anno, recupero dell'importo investito (rendimento annuo dello 0%). Per gli altri periodi di detenzione si è ipotizzato che il prodotto abbia la performance indicata nello scenario moderato; € 1.000,00 all'anno di investimento. 				
	In caso di uscita dopo 1 anno	In caso di uscita dopo 5 anni	In caso di uscita dopo 10 anni	
Costi totali	-	€ 1.568	€ 2.149	
Incidenza annuale dei costi (*)	-	10,73% ogni anno	3,85% ogni anno	

(*) Dimostra come i costi riducano ogni anno il rendimento nel corso del periodo di detenzione. Ad esempio, se il riscatto avviene al termine del periodo di detenzione raccomandato, si prevede che il rendimento medio annuo sarà pari al 6,46% prima dei costi e al 2,61% al netto dei costi. Una parte dei costi può essere condivisa con la persona che vende il prodotto per coprire i servizi che fornisce.

Composizione dei costi		Incidenza annuale dei costi in caso di [uscita] dopo 10 anni
Costi di ingresso	Diritti di emissione e di quietanza; costi percentuali applicati ai premi ricorrenti per l'acquisizione; costo (premio) per la copertura demografica obbligatoria. Questi importi sono inclusi nei premi che voi versate. Comprendono anche il costo di distribuzione del prodotto.	1,14%
Costi di uscita	Si applicano costi di uscita solo se voi interrompete il versamento dei premi ricorrenti prima di aver interamente versato le prime 7 annualità (il costo è una percentuale decrescente in base alle annualità di premio interamente versate). I costi di uscita sono indicati come 'N/A' nella colonna successiva in quanto non si applicano se il prodotto è conservato fino al periodo di detenzione raccomandato.	N/A
Costi correnti registrati ogni anno		
Commissioni di gestione e altri costi amministrativi o di esercizio	Costo percentuale sul valore del fondo interno. Si tratta di una stima basata sui costi effettivi dell'ultimo anno.	2,71%
Costi di transazione	0,00% del valore dell'investimento all'anno. Si tratta di una stima dei costi sostenuti per l'acquisto e la vendita degli investimenti sottostanti per il prodotto. L'importo effettivo varierà a seconda di quanto viene acquistato e venduto.	0,00%
Oneri accessori sostenuti in determinate condizioni		
Commissioni di performance	Per questo prodotto non si applicano le commissioni di performance.	0,00%

PRODOTTO

Nome del prodotto:	Active Futuro MULTIPLAN
Opzione di investimento:	Generali Salute e Benessere
Data del documento:	23/10/2023

Stare per acquistare un prodotto che non è semplice e può essere di difficile comprensione.

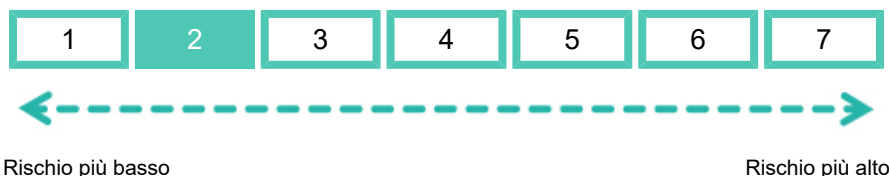
COS'È QUESTA OPZIONE D'INVESTIMENTO?

Obiettivi dell'opzione di investimento: il fondo interno Generali Salute e Benessere persegue l'obiettivo di incrementare il suo valore investendo in attivi selezionati in funzione di politiche di investimento orientate alla tutela della salute e del benessere. Infatti, il fondo investe prevalentemente in OICR che investono in aziende che operano nel campo della salute e del benessere, dell'alimentazione naturale e biologica e più in generale in tutte quelle aziende che cercano di promuovere uno stile di vita attivo e sano contribuendo al miglioramento della qualità dell'ambiente. Il rendimento di quanto investito nel fondo interno dipende dall'andamento del valore delle quote del fondo stesso.

Investitori al dettaglio cui si intende commercializzare l'opzione di investimento: cliente retail con un bisogno di risparmio e, in via complementare, di protezione (data la presenza di un'assicurazione complementare obbligatoria), un orizzonte temporale almeno medio (per premi \geq € 1.200) o almeno medio-lungo (per premi $<$ € 1.200), un profilo di rischio almeno medio-basso, con conoscenza o esperienza almeno sui prodotti di investimento assicurativi collegati in parte a una gestione separata e in parte a fondi interni e capacità almeno di sostenere perdite contenute del valore dell'investimento. Il prodotto è rivolto a un cliente che manifesta anche un bisogno di investimento, se sono versati premi unici, e si presta ad essere sottoscritto anche da clientela professional, con le medesime caratteristiche. In particolare, il prodotto collegato a questa opzione di investimento è destinato a clienti che desiderano incentivare, tramite i propri interventi, comportamenti favorevoli alla salute, al benessere e a un sano stile di vita.

QUALI SONO I RISCHI E QUAL È IL POTENZIALE RENDIMENTO?

Indicatore di rischio



L'indicatore di rischio presuppone che il prodotto sia mantenuto per 10 anni. In caso di disinvestimento in una fase iniziale la somma rimborsata potrebbe essere minore. Non è possibile disinvestire nei primi 2 anni.

L'indicatore sintetico di rischio è un'indicazione orientativa del livello di rischio di questa opzione di investimento rispetto ad altri prodotti. Esso esprime la probabilità che l'investimento subisca perdite monetarie a causa di movimenti sul mercato o a causa della nostra incapacità di pagarvi quanto dovuto.

Abbiamo classificato questa opzione di investimento al livello 2 su 7 che corrisponde alla classe di rischio bassa. Ciò significa che le perdite potenziali dovute alla performance futura dell'opzione di investimento sono classificate nel livello basso e che è molto improbabile che le cattive condizioni di mercato influenzino la nostra capacità di pagarvi quanto dovuto.

Per la parte investita in questa opzione di investimento, il prodotto non comprende alcuna protezione dalla performance futura del mercato; pertanto potreste perdere il vostro intero investimento o parte di esso.

Se noi non siamo in grado di pagarvi quanto dovuto, potreste perdere il vostro intero investimento.

SCENARI DI PERFORMANCE

Il possibile rimborso dipenderà dall'andamento futuro dei mercati, che è incerto e non può essere previsto con esattezza. Lo scenario sfavorevole, lo scenario moderato e lo scenario favorevole riportati sono illustrazioni basate sulla performance peggiore, la performance media e la performance migliore del prodotto negli ultimi 15 anni. Nel futuro i mercati potrebbero avere un andamento molto diverso.

Periodo di detenzione raccomandato: 10 anni Esempio di investimento: € 1.000,00 all'anno		In caso di uscita dopo 1 anno	In caso di uscita dopo 5 anni	In caso di uscita dopo 10 anni
Premio assicurativo di € 30,00 all'anno				
Scenari relativi alla prestazione assicurativa in caso di vita				
Minimo	Non esiste un rendimento minimo garantito in caso di riscatto. Potreste perdere il vostro intero investimento o parte di esso.			
Stress	Possibile rimborso al netto dei costi	-	€ 2.985	€ 6.031
	Rendimento medio per ciascun anno		-16,78%	-9,47%
Sfavorevole	Possibile rimborso al netto dei costi	-	€ 3.258	€ 7.343
	Rendimento medio per ciascun anno		-14,02%	-5,73%
Moderato	Possibile rimborso al netto dei costi	-	€ 4.404	€ 11.364
	Rendimento medio per ciascun anno		-4,27%	2,28%
Favorevole	Possibile rimborso al netto dei costi	-	€ 4.850	€ 12.354
	Rendimento medio per ciascun anno		-1,09%	3,78%
Importo investito nel tempo		€ 1.000	€ 5.000	€ 10.000
Scenari relativi alla prestazione assicurativa in caso di decesso dell'assicurato				
In caso di decesso dell'Assicurato	Possibile rimborso a favore dei vostri beneficiari al netto dei costi	€ 969	€ 5.192	€ 11.387
In caso di decesso accidentale dell'assicurato	Possibile rimborso a favore dei vostri beneficiari al netto dei costi	€ 30.969	€ 35.192	€ 41.387
Premio assicurativo preso nel tempo		€ 30	€ 150	€ 300

Le cifre riportate comprendono tutti i costi del prodotto in quanto tale, e comprendono i costi di distribuzione del prodotto. Le cifre non tengono conto della vostra situazione fiscale personale, che può incidere anch'essa sull'importo del rimborso.

Gli scenari sono una rappresentazione dei risultati dell'investimento che ragionevolmente potranno avverarsi, in condizioni di mercato sia favorevoli sia sfavorevoli. Varieranno a seconda della performance del mercato e del momento in cui è richiesto il riscatto. Si rappresentano anche i possibili risultati in caso di decesso ipotizzando lo scenario moderato. Lo scenario di stress indica quale potrebbe essere l'importo rimborsato in circostanze di mercato estreme.

QUALI SONO I COSTI?

Andamento dei costi nel tempo

Le tabelle mostrano gli importi prelevati dall'investimento per coprire diversi tipi di costi. Tali importi dipendono dall'entità dell'investimento, dalla durata della detenzione del prodotto e dall'andamento del prodotto. Gli importi sono qui riportati a fini illustrativi e si basano su un importo esemplificativo dell'investimento e su diversi possibili periodi di investimento. Si è ipotizzato quanto segue:

- Nel primo anno, recupero dell'importo investito (rendimento annuo dello 0%). Per gli altri periodi di detenzione si è ipotizzato che il prodotto abbia la performance indicata nello scenario moderato;
- € 1.000,00 all'anno di investimento.

	In caso di uscita dopo 1 anno	In caso di uscita dopo 5 anni	In caso di uscita dopo 10 anni
Costi totali	-	€ 1.560	€ 2.146
Incidenza annuale dei costi (*)	-	10,74% ogni anno	3,87% ogni anno

(*) Dimostra come i costi riducano ogni anno il rendimento nel corso del periodo di detenzione. Ad esempio, se il riscatto avviene al termine del periodo di detenzione raccomandato, si prevede che il rendimento medio annuo sarà pari al 6,15% prima dei costi e al 2,28% al netto dei costi. Una parte dei costi può essere condivisa con la persona che vende il prodotto per coprire i servizi che fornisce.

Composizione dei costi

Costi una tantum di ingresso o di uscita		Incidenza annuale dei costi in caso di [uscita] dopo 10 anni
Costi di ingresso	Diritti di emissione e di quietanza; costi percentuali applicati ai premi ricorrenti per l'acquisizione; costo (premio) per la copertura demografica obbligatoria. Questi importi sono inclusi nei premi che voi versate. Comprendono anche il costo di distribuzione del prodotto.	1,14%
Costi di uscita	Si applicano costi di uscita solo se voi interrompete il versamento dei premi ricorrenti prima di aver interamente versato le prime 7 annualità (il costo è una percentuale decrescente in base alle annualità di premio interamente versate). I costi di uscita sono indicati come 'N/A' nella colonna successiva in quanto non si applicano se il prodotto è conservato fino al periodo di detenzione raccomandato.	N/A
Costi correnti registrati ogni anno		
Commissioni di gestione e altri costi amministrativi o di esercizio	Costo percentuale sul valore del fondo interno. Si tratta di una stima basata sui costi effettivi dell'ultimo anno.	2,73%
Costi di transazione	0,00% del valore dell'investimento all'anno. Si tratta di una stima dei costi sostenuti per l'acquisto e la vendita degli investimenti sottostanti per il prodotto. L'importo effettivo varierà a seconda di quanto viene acquistato e venduto.	0,00%
Oneri accessori sostenuti in determinate condizioni		
Commissioni di performance	Per questo prodotto non si applicano le commissioni di performance.	0,00%

PRODOTTO

Nome del prodotto:	Active Futuro MULTIPLAN
Opzione di investimento:	Generali Tutela del Clima
Data del documento:	23/10/2023

Stare per acquistare un prodotto che non è semplice e può essere di difficile comprensione.

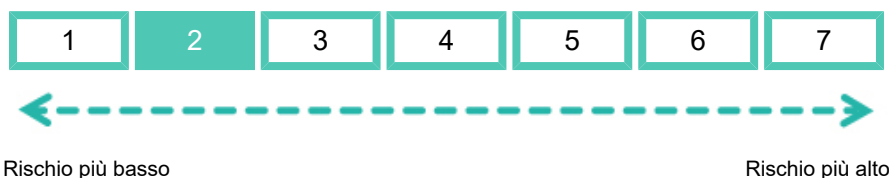
COS'È QUESTA OPZIONE D'INVESTIMENTO?

Obiettivi dell'opzione di investimento: il fondo interno Generali Tutela del clima persegue l'obiettivo di incrementare il suo valore investendo in attivi selezionati in funzione di politiche di investimento orientate alla riduzione dell'inquinamento e degli effetti dei cambiamenti climatici. Infatti, il fondo investe prevalentemente in OICR che investono in aziende che contribuiscono alla riduzione dell'inquinamento a livello globale, all'incremento della produzione di energia rinnovabile e alla tutela dell'ambiente. Il rendimento di quanto investito nel fondo interno dipende dall'andamento delle quote del fondo stesso.

Investitori al dettaglio cui si intende commercializzare l'opzione di investimento: cliente retail con un bisogno di risparmio e, in via complementare, di protezione (data la presenza di un'assicurazione complementare obbligatoria), un orizzonte temporale almeno medio (per premi \geq € 1.200) o almeno medio-lungo (per premi $<$ € 1.200), un profilo di rischio almeno medio-basso, con conoscenza o esperienza almeno sui prodotti di investimento assicurativi collegati in parte a una gestione separata e in parte a fondi interni e capacità almeno di sostenere perdite contenute del valore dell'investimento. Il prodotto è rivolto a un cliente che manifesta anche un bisogno di investimento, se sono versati premi unici, e si presta ad essere sottoscritto anche da clientela professional, con le medesime caratteristiche. In particolare, il prodotto collegato a questa opzione di investimento è destinato a clienti che desiderano contribuire, tramite i propri investimenti, alla riduzione dell'inquinamento e alla diffusione di fonti di energia rinnovabile.

QUALI SONO I RISCHI E QUAL È IL POTENZIALE RENDIMENTO?

Indicatore di rischio



L'indicatore di rischio presuppone che il prodotto sia mantenuto per 10 anni. In caso di disinvestimento in una fase iniziale la somma rimborsata potrebbe essere minore. Non è possibile disinvestire nei primi 2 anni.

L'indicatore sintetico di rischio è un'indicazione orientativa del livello di rischio di questa opzione di investimento rispetto ad altri prodotti. Esso esprime la probabilità che l'investimento subisca perdite monetarie a causa di movimenti sul mercato o a causa della nostra incapacità di pagarvi quanto dovuto. Abbiamo classificato questa opzione di investimento al livello 2 su 7 che corrisponde alla classe di rischio bassa. Ciò significa che le perdite potenziali dovute alla performance futura dell'opzione di investimento sono classificate nel livello basso e che è molto improbabile che le cattive condizioni di mercato influenzino la nostra capacità di pagarvi quanto dovuto.

Per la parte investita in questa opzione di investimento, il prodotto non comprende alcuna protezione dalla performance futura del mercato; pertanto potreste perdere il vostro intero investimento o parte di esso.

Se noi non siamo in grado di pagarvi quanto dovuto, potreste perdere il vostro intero investimento.

SCENARI DI PERFORMANCE

Il possibile rimborso dipenderà dall'andamento futuro dei mercati, che è incerto e non può essere previsto con esattezza. Lo scenario sfavorevole, lo scenario moderato e lo scenario favorevole riportati sono illustrazioni basate sulla performance peggiore, la performance media e la performance migliore del prodotto negli ultimi 15 anni. Nel futuro i mercati potrebbero avere un andamento molto diverso.

Periodo di detenzione raccomandato: 10 anni		In caso di uscita dopo 1 anno	In caso di uscita dopo 5 anni	In caso di uscita dopo 10 anni
Esempio di investimento: € 1.000,00 all'anno.				
Premio assicurativo di € 30,00 all'anno				
Scenari relativi alla prestazione assicurativa in caso di vita				
Minimo	Non esiste un rendimento minimo garantito in caso di riscatto. Potreste perdere il vostro intero investimento o parte di esso.			
Stress	Possibile rimborso al netto dei costi	-	€ 2.912	€ 5.787
	Rendimento medio per ciascun anno		-17,56%	-10,27%
Sfavorevole	Possibile rimborso al netto dei costi	-	€ 3.295	€ 7.391
	Rendimento medio per ciascun anno		-13,66%	-5,60%
Moderato	Possibile rimborso al netto dei costi	-	€ 4.636	€ 12.469
	Rendimento medio per ciascun anno		-2,59%	3,95%
Favorevole	Possibile rimborso al netto dei costi	-	€ 5.198	€ 13.581
	Rendimento medio per ciascun anno		1,22%	5,47%
Importo investito nel tempo		€ 1.000	€ 5.000	€ 10.000
Scenari relativi alla prestazione assicurativa in caso di decesso dell'assicurato				
In caso di decesso dell'Assicurato	Possibile rimborso a favore dei vostri beneficiari al netto dei costi	€ 987	€ 5.465	€ 12.494
In caso di decesso accidentale dell'assicurato	Possibile rimborso a favore dei vostri beneficiari al netto dei costi	€ 30.987	€ 35.465	€ 42.494
Premio assicurativo preso nel tempo		€ 30	€ 150	€ 300

Le cifre riportate comprendono tutti i costi del prodotto in quanto tale, e comprendono i costi di distribuzione del prodotto. Le cifre non tengono conto della

vostra situazione fiscale personale, che può incidere anch'essa sull'importo del rimborso.

Gli scenari sono una rappresentazione dei risultati dell'investimento che ragionevolmente potranno avverarsi, in condizioni di mercato sia favorevoli sia sfavorevoli. Varieranno a seconda della performance del mercato e del momento in cui è richiesto il riscatto. Si rappresentano anche i possibili risultati in caso di decesso ipotizzando lo scenario moderato. Lo scenario di stress indica quale potrebbe essere l'importo rimborsato in circostanze di mercato estreme.

QUALI SONO I COSTI?

Andamento dei costi nel tempo

Le tabelle mostrano gli importi prelevati dall'investimento per coprire diversi tipi di costi. Tali importi dipendono dall'entità dell'investimento, dalla durata della detenzione del prodotto e dall'andamento del prodotto. Gli importi sono qui riportati a fini illustrativi e si basano su un importo esemplificativo dell'investimento e su diversi possibili periodi di investimento. Si è ipotizzato quanto segue:

- Nel primo anno, recupero dell'importo investito (rendimento annuo dello 0%). Per gli altri periodi di detenzione si è ipotizzato che il prodotto abbia la performance indicata nello scenario moderato;
- € 1.000,00 all'anno di investimento.

	In caso di uscita dopo 1 anno	In caso di uscita dopo 5 anni	In caso di uscita dopo 10 anni
Costi totali	-	€ 1.650	€ 2.381
Incidenza annuale dei costi (*)	-	11,03% ogni anno	4,13% ogni anno

(*) Dimostra come i costi riducano ogni anno il rendimento nel corso del periodo di detenzione. Ad esempio, se il riscatto avviene al termine del periodo di detenzione raccomandato, si prevede che il rendimento medio annuo sarà pari al 8,08% prima dei costi e al 3,95% al netto dei costi. Una parte dei costi può essere condivisa con la persona che vende il prodotto per coprire i servizi che fornisce.

Composizione dei costi

Costi una tantum di ingresso o di uscita		Incidenza annuale dei costi in caso di [uscita] dopo 10 anni
Costi di ingresso	Diritti di emissione e di quietanza; costi percentuali applicati ai premi ricorrenti per l'acquisizione; costo (premio) per la copertura demografica obbligatoria. Questi importi sono inclusi nei premi che voi versate. Comprendono anche il costo di distribuzione del prodotto.	1,13%
Costi di uscita	Si applicano costi di uscita solo se voi interrompete il versamento dei premi ricorrenti prima di aver interamente versato le prime 7 annualità (il costo è una percentuale decrescente in base alle annualità di premio interamente versate). I costi di uscita sono indicati come 'N/A' nella colonna successiva in quanto non si applicano se il prodotto è conservato fino al periodo di detenzione raccomandato.	N/A
Costi correnti registrati ogni anno		
Commissioni di gestione e altri costi amministrativi o di esercizio	Costo percentuale sul valore del fondo interno. Si tratta di una stima basata sui costi effettivi dell'ultimo anno.	2,99%
Costi di transazione	0,00% del valore dell'investimento all'anno. Si tratta di una stima dei costi sostenuti per l'acquisto e la vendita degli investimenti sottostanti per il prodotto. L'importo effettivo varierà a seconda di quanto viene acquistato e venduto.	0,00%
Oneri accessori sostenuti in determinate condizioni		
Commissioni di performance	Per questo prodotto non si applicano le commissioni di performance.	0,00%

PRODOTTO

Nome del prodotto:	Active Futuro MULTIPLAN
Opzione di investimento:	GESTIONE SEPARATA GESAV
Data del documento:	23/10/2023

State per acquistare un prodotto che non è semplice e può essere di difficile comprensione.

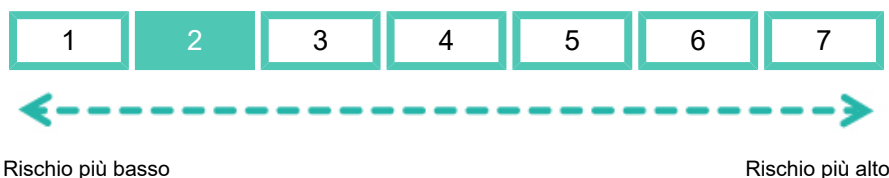
COS'È QUESTA OPZIONE D'INVESTIMENTO?

Obiettivi dell'opzione di investimento: per la parte investita nella gestione separata GESAV, il rendimento dipende dal rendimento della gestione separata stessa e le prestazioni assicurate sono contrattualmente garantite da Generali Italia. La gestione separata GESAV è gestita con una politica d'investimento prudente orientata verso titoli mobiliari di tipo obbligazionario, per massimizzare il rendimento nel medio e lungo termine mantenendo un basso livello di rischiosità del portafoglio e perseguendo la stabilità dei rendimenti nel tempo. Le principali tipologie di investimento sono: obbligazionario, immobiliare e azionario. Il rendimento annuo è il rapporto tra il risultato finanziario della gestione separata e la sua giacenza media.

Investitori al dettaglio cui si intende commercializzare l'opzione di investimento: cliente retail con un bisogno di risparmio e, in via complementare, di protezione (data la presenza di un'assicurazione complementare obbligatoria), un orizzonte temporale almeno medio (per premi \geq € 1.200) o almeno medio-lungo (per premi $<$ € 1.200), un profilo di rischio almeno medio-basso, con conoscenza o esperienza almeno sui prodotti di investimento assicurativi collegati in parte a una gestione separata e in parte a fondi interni e capacità almeno di sostenere perdite nulle del valore dell'investimento. Il prodotto è rivolto a un cliente che manifesta anche un bisogno di investimento, se sono versati premi unici, e si presta ad essere sottoscritto anche da clientela professional, con le medesime caratteristiche.

QUALI SONO I RISCHI E QUAL È IL POTENZIALE RENDIMENTO?

Indicatore di rischio



L'indicatore di rischio presuppone che il prodotto sia mantenuto per 10 anni. In caso di disinvestimento in una fase iniziale la somma rimborsata potrebbe essere minore. Non è possibile disinvestire nei primi 2 anni.

L'indicatore sintetico di rischio è un'indicazione orientativa del livello di rischio di questa opzione di investimento rispetto ad altri prodotti. Esso esprime la probabilità che l'investimento subisca perdite monetarie a causa di movimenti sul mercato o a causa della nostra incapacità di pagarvi quanto dovuto. Abbiamo classificato questa opzione di investimento al livello 2 su 7 che corrisponde alla classe di rischio bassa. Ciò significa che le perdite potenziali dovute alla performance futura dell'opzione di investimento sono classificate nel livello basso e che è molto improbabile che le cattive condizioni di mercato influenzino la nostra capacità di pagarvi quanto dovuto.

Avete diritto alla restituzione di almeno il 100% del vostro capitale al netto dei costi iniziali, dei caricamenti sui singoli versamenti e dei premi per la copertura demografica obbligatoria. Qualsiasi importo superiore a quello indicato e qualsiasi rendimento aggiuntivo dipendono dalla performance futura del mercato e sono incerti. Tuttavia, questa protezione della performance futura del mercato non si applicherà se voi disinvestite dal prodotto.

Se noi non siamo in grado di pagarvi quanto dovuto, potreste perdere il vostro intero investimento.

SCENARI DI PERFORMANCE

Il possibile rimborso dipenderà dall'andamento futuro dei mercati, che è incerto e non può essere previsto con esattezza. Gli scenari riportati sono illustrazioni basate sui risultati passati e su alcune ipotesi. Nel futuro i mercati potrebbero avere un andamento molto diverso.

Periodo di detenzione raccomandato: 10 anni		In caso di uscita dopo 1 anno	In caso di uscita dopo 5 anni	In caso di uscita dopo 10 anni
Esempio di investimento: € 1.000,00 all'anno.				
Premio assicurativo di € 30,00 all'anno				
Scenari relativi alla prestazione assicurativa in caso di vita				
Minimo	Non esiste un rendimento minimo garantito in caso di riscatto. Potreste perdere il vostro intero investimento o parte di esso. Il rendimento è garantito solo in caso di decesso dell'Assicurato, con eventuale riduzione del capitale assicurato se i premi ricorrenti non siano regolarmente versati.			
Stress	Possibile rimborso al netto dei costi	-	€ 3.916	€ 9.288
	Rendimento medio per ciascun anno		-8,10%	-1,37%
Sfavorevole	Possibile rimborso al netto dei costi	-	€ 4.058	€ 9.774
	Rendimento medio per ciascun anno		-6,95%	-0,44%
Moderato	Possibile rimborso al netto dei costi	-	€ 4.129	€ 10.261
	Rendimento medio per ciascun anno		-6,38%	0,44%
Favorevole	Possibile rimborso al netto dei costi	-	€ 4.170	€ 13.646
	Rendimento medio per ciascun anno		-6,06%	5,55%
Importo investito nel tempo		€ 1.000	€ 5.000	€ 10.000
Scenari relativi alla prestazione assicurativa in caso di decesso dell'assicurato				
In caso di decesso dell'Assicurato	Possibile rimborso a favore dei vostri beneficiari al netto dei costi	€ 948	€ 4.858	€ 10.261
In caso di decesso accidentale dell'assicurato	Possibile rimborso a favore dei vostri beneficiari al netto dei costi	€ 30.948	€ 34.858	€ 40.261
Premio assicurativo preso nel tempo		€ 30	€ 150	€ 300

Le cifre riportate comprendono tutti i costi del prodotto in quanto tale, e comprendono i costi di distribuzione del prodotto. Le cifre non tengono conto della vostra situazione fiscale personale, che può incidere anch'essa sull'importo del rimborso.

Gli scenari sono una rappresentazione dei risultati dell'investimento che ragionevolmente potranno avverarsi, in condizioni di mercato sia favorevoli sia sfavorevoli. Varieranno a seconda della performance del mercato e del momento in cui è richiesto il riscatto. Si rappresentano anche i possibili risultati in caso di decesso ipotizzando lo scenario moderato. Lo scenario di stress indica quale potrebbe essere l'importo rimborsato in circostanze di mercato estreme.

QUALI SONO I COSTI?

Andamento dei costi nel tempo

Le tabelle mostrano gli importi prelevati dall'investimento per coprire diversi tipi di costi. Tali importi dipendono dall'entità dell'investimento, dalla durata della detenzione del prodotto e dall'andamento del prodotto. Gli importi sono qui riportati a fini illustrativi e si basano su un importo esemplificativo dell'investimento e su diversi possibili periodi di investimento. Si è ipotizzato quanto segue:

- Nel primo anno, recupero dell'importo investito (rendimento annuo dello 0%). Per gli altri periodi di detenzione si è ipotizzato che il prodotto abbia la performance indicata nello scenario moderato;
- € 1.000,00 all'anno di investimento.

	In caso di uscita dopo 1 anno	In caso di uscita dopo 5 anni	In caso di uscita dopo 10 anni
Costi totali	-	€ 1.253	€ 1.142
Incidenza annuale dei costi (*)	-	8,97% ogni anno	2,14% ogni anno

(*) Dimostra come i costi riducano ogni anno il rendimento nel corso del periodo di detenzione. Ad esempio, se il riscatto avviene al termine del periodo di detenzione raccomandato, si prevede che il rendimento medio annuo sarà pari al 2,58% prima dei costi e al 0,44% al netto dei costi. Una parte dei costi può essere condivisa con la persona che vende il prodotto per coprire i servizi che fornisce.

Composizione dei costi

Costi una tantum di ingresso o di uscita	Incidenza annuale dei costi in caso di [uscita] dopo 10 anni
Costi di ingresso Diritti di emissione e di quietanza; costi percentuali applicati ai premi ricorrenti per l'acquisizione; costo (premio) per la copertura demografica obbligatoria. Questi importi sono inclusi nei premi che voi versate. Comprendono anche il costo di distribuzione del prodotto.	1,15%
Costi di uscita Si applicano costi di uscita solo se voi interrompete il versamento dei premi ricorrenti prima di aver interamente versato le prime 7 annualità (il costo è una percentuale decrescente in base alle annualità di premio interamente versate). I costi di uscita sono indicati come 'N/A' nella colonna successiva in quanto non si applicano se il prodotto è conservato fino al periodo di detenzione raccomandato.	N/A
Costi correnti registrati ogni anno	
Commissioni di gestione e altri costi amministrativi o di esercizio Costo trattenuto dal rendimento della gestione separata, espresso in punti percentuali assoluti. Si tratta di una stima basata sui costi effettivi dell'ultimo anno.	0,99%
Costi di transazione 0,00% del valore dell'investimento all'anno. Si tratta di una stima dei costi sostenuti per l'acquisto e la vendita degli investimenti sottostanti per il prodotto. L'importo effettivo varierà a seconda di quanto viene acquistato e venduto.	0,00%
Oneri accessori sostenuti in determinate condizioni	
Commissioni di performance Per questo prodotto non si applicano le commissioni di performance.	0,00%

Tali costi includono tutti i costi del prodotto nel caso in cui l'investitore al dettaglio investa solo in questa opzione di investimento specifica; se invece l'investitore al dettaglio investe anche in uno o più fondi interni, tali costi non includono tutti i costi del prodotto.

PRODOTTO

Nome del prodotto:	Active Futuro MULTIPLAN
Opzione di investimento:	GESTIONE SEPARATA GEVAL/\$
Data del documento:	23/10/2023

Stare per acquistare un prodotto che non è semplice e può essere di difficile comprensione.

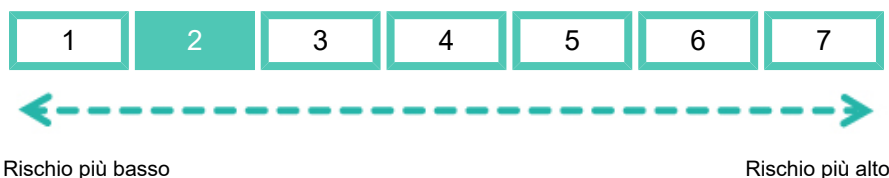
COS'È QUESTA OPZIONE D'INVESTIMENTO?

Obiettivi dell'opzione di investimento: per la parte investita nella gestione separata GEVAL/\$, il rendimento dipende dal rendimento della gestione separata stessa e le prestazioni assicurate sono contrattualmente garantite da Generali Italia. La gestione separata GEVAL/\$ è gestita con una politica d'investimento prudente orientata verso titoli mobiliari di tipo obbligazionario, per massimizzare il rendimento nel medio e lungo termine mantenendo un basso livello di rischio del portafoglio e perseguendo la stabilità dei rendimenti nel tempo. Le principali tipologie di investimento sono: obbligazionario, immobiliare e azionario. Il rendimento annuo è il rapporto tra il risultato finanziario della gestione separata e la sua giacenza media.

Investitori al dettaglio cui si intende commercializzare l'opzione di investimento: cliente retail con un bisogno di risparmio e, in via complementare, di protezione (data la presenza di un'assicurazione complementare obbligatoria), un orizzonte temporale almeno medio (per premi \geq € 1.200) o almeno medio-lungo (per premi $<$ € 1.200), un profilo di rischio almeno medio, con conoscenza o esperienza almeno sui prodotti di investimento assicurativi collegati in parte a una gestione separata e in parte a fondi interni e capacità di sostenere perdite anche apprezzabili del valore dell'investimento. Il prodotto è rivolto a un cliente che manifesta anche un bisogno di investimento, se sono versati premi unici, e si presta ad essere sottoscritto anche da clientela professional, con le medesime caratteristiche.

QUALI SONO I RISCHI E QUAL È IL POTENZIALE RENDIMENTO?

Indicatore di rischio



L'indicatore di rischio presuppone che il prodotto sia mantenuto per 10 anni. In caso di disinvestimento in una fase iniziale la somma rimborsata potrebbe essere minore. Non è possibile disinvestire nei primi 2 anni.

L'indicatore sintetico di rischio è un'indicazione orientativa del livello di rischio di questa opzione di investimento rispetto ad altri prodotti. Esso esprime la probabilità che l'investimento subisca perdite monetarie a causa di movimenti sul mercato o a causa della nostra incapacità di pagarvi quanto dovuto. Abbiamo classificato questa opzione di investimento al livello 2 su 7 che corrisponde alla classe di rischio bassa. Ciò significa che le perdite potenziali dovute alla performance futura dell'opzione di investimento sono classificate nel livello basso e che è molto improbabile che le cattive condizioni di mercato influenzino la nostra capacità di pagarvi quanto dovuto.

Attenzione al rischio di cambio. Il prodotto prevede che le prestazioni siano denominate in dollari USA e che siano pagate in Euro, quindi il rendimento finale che otterrete dipenderà dal tasso di cambio tra le due valute. Questo rischio non è contemplato nell'indicatore sopra riportato. Avete diritto alla restituzione di almeno il 100% del vostro capitale, espresso in valuta dollari USA, al netto dei costi iniziali, dei caricamenti sui singoli versamenti e dei premi per la copertura demografica obbligatoria. Qualsiasi importo superiore a quello indicato e qualsiasi rendimento aggiuntivo dipendono dalla performance futura del mercato e sono incerti. Tuttavia, questa protezione della performance futura del mercato non si applicherà se voi disinvestite dal prodotto.

Se noi non siamo in grado di pagarvi quanto dovuto, potreste perdere il vostro intero investimento.

SCENARI DI PERFORMANCE

Il possibile rimborso dipenderà dall'andamento futuro dei mercati, che è incerto e non può essere previsto con esattezza. Gli scenari riportati sono illustrazioni basate sui risultati passati e su alcune ipotesi. Nel futuro i mercati potrebbero avere un andamento molto diverso.

Periodo di detenzione raccomandato: 10 anni		In caso di uscita	In caso di uscita	In caso di uscita
Esempio di investimento: € 1.000,00 all'anno.		dopo 1 anno	dopo 5 anni	dopo 10 anni
Premio assicurativo di € 30,00 all'anno				
Scenari relativi alla prestazione assicurativa in caso di vita				
Minimo	Non esiste un rendimento minimo garantito in caso di riscatto. Potreste perdere il vostro intero investimento o parte di esso. Il rendimento è garantito solo in caso di decesso dell'Assicurato, con eventuale riduzione del capitale assicurato se i premi ricorrenti non siano regolarmente versati.			
Stress	Possibile rimborso al netto dei costi	-	€ 4.006	€ 9.865
	Rendimento medio per ciascun anno		-7,37%	-0,27%
Sfavorevole	Possibile rimborso al netto dei costi	-	€ 4.072	€ 9.865
	Rendimento medio per ciascun anno		-6,84%	-0,27%
Moderato	Possibile rimborso al netto dei costi	-	€ 4.235	€ 10.761
	Rendimento medio per ciascun anno		-5,55%	1,30%
Favorevole	Possibile rimborso al netto dei costi	-	€ 4.264	€ 11.346
	Rendimento medio per ciascun anno		-5,34%	2,26%
Importo investito nel tempo		€ 1.000	€ 5.000	€ 10.000
Scenari relativi alla prestazione assicurativa in caso di decesso dell'assicurato				
In caso di decesso dell'Assicurato	Possibile rimborso a favore dei vostri beneficiari al netto dei costi	€ 956	€ 4.983	€ 10.761
In caso di decesso accidentale dell'assicurato	Possibile rimborso a favore dei vostri beneficiari al netto dei costi	€ 30.956	€ 34.983	€ 40.761
Premio assicurativo preso nel tempo		€ 30	€ 150	€ 300

Le cifre riportate comprendono tutti i costi del prodotto in quanto tale, e comprendono i costi di distribuzione del prodotto. Le cifre non tengono conto della vostra situazione fiscale personale, che può incidere anch'essa sull'importo del rimborso.

Gli scenari sono una rappresentazione dei risultati dell'investimento che ragionevolmente potranno avverarsi, in condizioni di mercato sia favorevoli sia sfavorevoli. Varieranno a seconda della performance del mercato e del momento in cui è richiesto il riscatto. Si rappresentano anche i possibili risultati in caso di decesso ipotizzando lo scenario moderato. Lo scenario di stress indica quale potrebbe essere l'importo rimborsato in circostanze di mercato estreme.

QUALI SONO I COSTI?

Andamento dei costi nel tempo

Le tabelle mostrano gli importi prelevati dall'investimento per coprire diversi tipi di costi. Tali importi dipendono dall'entità dell'investimento, dalla durata della detenzione del prodotto e dall'andamento del prodotto. Gli importi sono qui riportati a fini illustrativi e si basano su un importo esemplificativo dell'investimento e su diversi possibili periodi di investimento. Si è ipotizzato quanto segue:

- Nel primo anno, recupero dell'importo investito (rendimento annuo dello 0%). Per gli altri periodi di detenzione si è ipotizzato che il prodotto abbia la performance indicata nello scenario moderato;
- € 1.000,00 all'anno di investimento.

	In caso di uscita dopo 1 anno	In caso di uscita dopo 5 anni	In caso di uscita dopo 10 anni
Costi totali	-	€ 1.299	€ 1.275
Incidenza annuale dei costi (*)	-	9,16% ogni anno	2,36% ogni anno

(*) Dimostra come i costi riducano ogni anno il rendimento nel corso del periodo di detenzione. Ad esempio, se il riscatto avviene al termine del periodo di detenzione raccomandato, si prevede che il rendimento medio annuo sarà pari al 3,66% prima dei costi e al 1,30% al netto dei costi. Una parte dei costi può essere condivisa con la persona che vende il prodotto per coprire i servizi che fornisce.

Composizione dei costi

Costi una tantum di ingresso o di uscita	Incidenza annuale dei costi in caso di [uscita] dopo 10 anni
Costi di ingresso Diritti di emissione e di quietanza; costi percentuali applicati ai premi ricorrenti per l'acquisizione; costo (premio) per la copertura demografica obbligatoria. Questi importi sono inclusi nei premi che voi versate. Comprendono anche il costo di distribuzione del prodotto.	1,15%
Costi di uscita Si applicano costi di uscita solo se voi interrompete il versamento dei premi ricorrenti prima di aver interamente versato le prime 7 annualità (il costo è una percentuale decrescente in base alle annualità di premio interamente versate). I costi di uscita sono indicati come 'N/A' nella colonna successiva in quanto non si applicano se il prodotto è conservato fino al periodo di detenzione raccomandato.	N/A
Costi correnti registrati ogni anno	
Commissioni di gestione e altri costi amministrativi o di esercizio Costo trattenuto dal rendimento della gestione separata, espresso in punti percentuali assoluti. Si tratta di una stima basata sui costi effettivi dell'ultimo anno.	1,22%
Costi di transazione 0,00% del valore dell'investimento all'anno. Si tratta di una stima dei costi sostenuti per l'acquisto e la vendita degli investimenti sottostanti per il prodotto. L'importo effettivo varierà a seconda di quanto viene acquistato e venduto.	0,00%
Oneri accessori sostenuti in determinate condizioni	
Commissioni di performance Per questo prodotto non si applicano le commissioni di performance.	0,00%

Tali costi includono tutti i costi del prodotto nel caso in cui l'investitore al dettaglio investa in questa opzione di investimento specifica.